

HAGO

DIE ENTSCHEIDUNG FÜR QUALITÄT

Stufen-
leitern



www.hago.at



HACA
LEITERN

2024

INHALT

Leiternserien – Konstruktionsmerkmale	3
Stufenanlegeleitern	10
Ausführung und Planung Stufenanlegeleitern	12
Hybridleitern	15
Dachausstiegsleiter	17
Telesteiger	20
Stufenstehleitern mit Sicherheitsbrücke	22
Plattformleitern – klappbar	24
Doppelstufenstehleitern	27
Stufenstehleitern – rollbar	32
Tritte	33
Sicherheitsbügel für Tritte	35
Standroste	42
Klapptritte	43
Klapptreppen, Elefantenfüße	44
Podestleitern – rollbar (einseitig besteigbar)	45
Podestleitern – rollbar (beidseitig besteigbar)	46
Montagetreppen – rollbar (einseitig besteigbar)	48
Podesttreppen – rollbar (einseitig besteigbar)	49
Arbeitsbühne, Arbeitsplattform	50
Tankwagenleiter	51
Schiebeleiter mit Fahrgestell	52
Ausführung und Planung Regalleitern	53
Regalleitern	54
Zubehör für Regalleitern	57
Zubehör für Stufenanlegeleitern	58
Zubehör für Stufenleitern und Tritte »LILA SERIE«	62
Sicherheitsbügel für Tritte	63


Die Preise gelten bis 30.06.2024. Gruppe A.
Wir behalten uns vor, ab 01.07.2024 die Preise anzuheben



DIE ERSTE ZERTIFIZIERTE, ZU 100% RECYCELBARE LEITER DEUTSCHLANDS!

Vorzüge

- ✓ Die Leiter ist als recyclingfähig zertifiziert. Das gilt speziell für die Kunststoffteile und GummifüÙe
- ✓ Eloxierte, ergonomisch geformte Holme
- ✓ Keine schwarzen Hande durch Aluminiumabrieb
- ✓ Hochwertige Aluminiumgussgelenke
- ✓ Greifschlitz in der Deckstufe
- ✓ GummifüÙe mit Abstandhalter
- ✓ Holme gegen Beulen geschützt durch den **PUNCH-RESIST-EFFECT**
- ✓ Verlässlicher Schutz gegen Korrosion



Doppel-Delta-Profil

Stufen

- ✓ Extra breite Stufen mit 80mm für bequemen, sicheren Stand
- ✓ Stufen mit Riffelung erhöhen die Rutschsicherheit
- ✓ gebördelte Verbindung von Holm zu Stufe als dauerstabile Verbindung

Holme

- ✓ Herausragende Stabilität, Widerstandsfähigkeit gegen Dellen und Beulen durch den **PUNCH-RESIST-EFFECT** und die besondere Holmgeometrie sind die Kernpunkte für Sicherheit und Ergonomie. Die Formgebung der Holme steht für Griffigkeit und beugt bei intensiver Nutzung der Ermüdung der Handmuskulatur vor.
- ✓ Gebördelt/verpresst

Leiterfuß

- ✓ extrem rutschhemmende LeiterfüÙe, austauschbar nach Abnutzung

Sonderausstattung

- ✓ Handläufe für Stufenleitern
- ✓ Bremsrollen für Tritte
- ✓ Sicherheitsbügel für Tritte
- ✓ Haken und Einhängvorrichtungen für Anlegeleitern

Varianten

- ✓ Stehleiter



Mehrwertleiter Gr. 8

Mehrwertleiter Gr. 3

Serienkennzeichnung



»LILA SERIE«

Unser Top-Produkt für den industriellen und handwerklichen Dauereinsatz oder als Sicherheitsplus für den anspruchsvollen Privatverwender.

Das in Deutschland einzigartige Doppel-Delta-Profil ermöglicht in Verbindung mit einer speziellen Aluminiumlegierung den Einsatz unter besonderen Beanspruchungen.

Vorzüge

- ✓ keine schwarzen Hände durch Aluminiumabrieb
- ✓ beste Eignung für Außenanwendungen
- ✓ verlässlicher Schutz gegen Korrosion
- ✓ extrem harte und kratzfeste Oberfläche
- ✓ Alle Holme und Handläufe sind eloxiert
- ✓ Widerstandsfähigkeit gegen Dellen und Beulen durch den **PUNCH-RESIST-EFFECT**

Stufen

- ✓ Extra breite Stufen mit 80mm für bequemen, sicheren Stand
- ✓ Stufen mit Riffelung erhöhen die Rutsicherheit
- ✓ gebördelte Verbindung von Holm zu Stufe als dauerstabile Verbindung

Hybrid

- ✓ Bei Hybridleitern besteht das Unterteil (und evtl. das Mittelteil) aus Sprossen mit 35 x 35 mm.
- ✓ Im oberen Leiterende sind 25x25 mm Sprossen verbaut, da in diesem Bereich nicht gearbeitet werden kann.

Holme

- ✓ Herausragende Stabilität, Widerstandsfähigkeit gegen Dellen und Beulen durch den **PUNCH-RESIST-EFFECT** und die besondere Holmgeometrie sind die Kernpunkte für Sicherheit und Ergonomie. Die Formgebung der Holme steht für Griffigkeit und beugt bei intensiver Nutzung der Ermüdung der Handmuskulatur vor.
- ✓ Gebördelt/verpresst

Leiterfuß


- ✓ extrem rutschhemmende Leiterfüße, austauschbar nach Abnutzung

Sonderausstattung

- ✓ Handläufe für Stufenleitern
- ✓ Bremsrollen für Tritte
- ✓ Sicherheitsbügel für Tritte
- ✓ Haken und Einhängvorrichtungen für Anlegeleitern

Varianten

- ✓ Anlegeleiter
- ✓ Stehleiter
- ✓ Stehleiter mit Sicherheitsbrücke
- ✓ Doppelstufen-Stehleiter
- ✓ Tritte/Hocker
- ✓ Leichte Plattformleiter



Doppel-Delta-Profil



Serienkennzeichnung



»HOLZ-SERIE«

Vorzüge

- ✓ Der Klassiker für das Handwerk
- ✓ Besondere Eignung für Innenausbau, Ladengeschäft, Ex-Bereiche und Haushalt
- ✓ Sehr robust
- ✓ Geringe Temperaturleitfähigkeit
- ✓ keine statische Aufladung
- ✓ Beschlagteile verzinkt

Stufen

- ✓ Buchenholz
- ✓ Rutschhemmende Riefung
- ✓ Verdeckt verzapft

Holme

- ✓ Auswahlkriterien höher als DIN EN 131
- ✓ Aus astfreiem Nadelholz

Gelenke

- ✓ Massives Stahlblech
- ✓ Verzinkt
- ✓ Leicht auswechselbar
- ✓ Starke Gelenkbolzen

Leiterhalter

- ✓ Seitliche Führung beim Tragen und Transportieren der Leiter in zusammengeklapptem Zustand

Maße

- ✓ Stufentiefe: 80 mm



Doppelstufen-Stehleiter



Varianten

- ✓ Anlegeleiter
- ✓ Stehleiter
- ✓ Doppelstufen-Stehleiter
- ✓ Tritte

Holm-/Stufenverbindung

- ✓ Verdeckt verzapft



Serienkennzeichnung



» MEHRSI®-SERIE «

Vorzüge

- ✓ Die Breite und Grundform der Leitern ermöglicht einen leichten und sicheren Aufstieg.
- ✓ Die GummifüÙe sind mit integrierten Abstandshaltern ausgestattet.
- ✓ Die Stufen sind aus Aluminium und mit einer rutschhemmenden Riefung ausgestattet.
- ✓ Die Holme sind aus Aluminium-Rohrprofil und haben eine stärkere Holmdimensionierung, als in der DIN EN 131 gefordert.
- ✓ Standardmäßig statten wir die MehrSi-Plattformleiter mit beidseitigem Handlauf aus.
- ✓ Die Sicherheitsbrücke hat eine sehr große Fläche, was die Standsicherheit erhöht.
- ✓ Die Gelenke sind sehr stabil und mit dicken auswechselbaren Gelenkbolzen versehen.
- ✓ Die Ablageschale aus Aluminium ist auswechselbar, bietet Einstecklöcher für Werkzeuge und einen Eimerhaken.
- ✓ Die LeiterfüÙe/-schuhe sind geschraubt und somit leicht auswechselbar.
- ✓ Ein weiterer Vorzug sind integrierte Abstandhalter gegen Fingerklemmen.

Die Standard-MaÙe der »MEHRSI®-SERIE« sind wie folgt:

- ✓ Stufentiefe: 80 mm
- ✓ Sicherheitsbrücke: B x T 440 x 400 mm (Typ 6757)
- ✓ Ablageschale: B x T 455 x 125 mm (Typ 6757)
- ✓ Die Holm-/Stufenverbindung ist gebördelt / verpresst

Sie erhalten die Stufenleitern in folgenden Varianten:

- ✓ Anlegeleiter
- ✓ Stehleiter
- ✓ Stehleiter mit Sicherheitsbrücke
- ✓ Doppelstufen-Stehleiter
- ✓ Plattformleiter
- ✓ Tritte/Hocker



Serienkennzeichnung



Plattformleiter

»MULTICOLOR-SERIE«

Vorzüge

- ✓ Für den Dauereinsatz in Industrie und Lagerwirtschaft
- ✓ Besonders stabiles Material für Holme und Stufen
- ✓ Hochwertige Beschlagteile

Holme

- ✓ Leichtstahl, rechteckig
- ✓ Runde Kanten
- ✓ Sehr stabil
- ✓ Holme beschichtet blau RAL 5010

Stufen

- ✓ Hartholz
- ✓ Rutschhemmend profiliert

Rollen

- ✓ Leichter Lauf
- ✓ Beim Besteigen selbsttätig bremsend
- ✓ Leicht auswechselbar
- ✓ Keine Abriebspuren durch helle Rollen

Aussteifungsstreben

- ✓ Verhindern das Abknicken der unteren Holmenden
- ✓ Erhöhte Steifigkeit
- ✓ Zusätzliche Standsicherheit

Maße

- ✓ Stufentiefe:
80 mm, 145 mm
- ✓ Rollen-Ø 100 mm
bzw. Ø 125 mm

Pulverbeschichtung

- ✓ bei den einzelnen Leitertypen ist mit einem Farbkästchen die Farbe des Standard-Leitertyps angegeben



Serienkennzeichnung

Andere farbige Pulverbeschichtung auf Anfrage

**Bestellangaben
siehe Seite 53**



Varianten

- ✓ Anlegeleiter
- ✓ Stehleiter mit Sicherheitsbrücke
- ✓ Doppelstufen-Stehleiter
- ✓ Rollbare Stehleiter
- ✓ Regalleiter
- ✓ Rollbare Podestleiter
- ✓ Tritte/Hocker
- ✓ Montagetreppe

Holm-/Stufenverbindung

- ✓ Geschraubt
- ✓ Genietet

»MULTICOLOR-SERIE«

ROLLBESCHLÄGE

Oberer Rollbeschlag für Regalleitern

Der obere Rollbeschlag ist selbsttätig bremsend und einschiebbar, damit die Leiter in unbenutztem Zustand dicht an das Regal beigestellt werden kann. Rollen aus Kunststoff. Die Rollen laufen in einer Schiene am Regal, nicht aushängbar, Rollen vollkommen verkleidet.

Einsatzgebiete: Für Regalleitern, die parallel zum Regal in einer Winkelschiene geführt werden.



Ausführung der Rollbeschläge

Die Leitern, Tritte und Podestleitern sind jeweils mit den zweckmäßigsten Rollbeschlägen ausgestattet.

Für individuelle Einsatzgebiete ist gegen Mehrpreis die Montage anderer Rollbeschläge möglich.

Leitfähige Leiterfüße und -schuhe

Für bestimmte Produkte sind auch elektrisch leitfähige Leiterfüße und -schuhe lieferbar.

Farbe schwarz. Bitte anfragen.

Unterer Rollbeschlag für Regalleitern

Der untere Rollbeschlag brems selbsttätig. Rollen-Ø 100 mm, mit hellem Gummibezug. Rollen komplett verkleidet. Rollbeschläge pulverbeschichtet.



Selbsttätig wirkende Bremsrolle Ø 100 mm

Für Geradeausfahrt.

Bremst die Leiter beim Besteigen selbsttätig ab. Bei Entlastung fahrbereit. Die helle Bereifung hinterlässt keine Abriebspuren.

Einsatzgebiete:
Rollbare Regalleitern,
Stehleitern, Tritte

Selbsttätig wirkende Bremslenkrolle Ø 100 mm

Auf der Stelle drehbar, auch für Kurvenfahrt. Ausführung sonst wie vor.



Selbsttätig wirkende Bremslenkrolle Ø 125 mm

Auf der Stelle drehbar und für Kurvenfahrt geeignet. Bremst die Leiter beim Besteigen selbsttätig ab. Bei Entlastung fahrbereit. Die helle Bereifung hinterlässt keine Abriebspuren.

Verwendung:
Für Podestleitern mit konischem Aufstieg und für Stützteile.



Hubrolle Ø 100 mm

Mit hellen Vollgummireifen. Leiter steht in Benutzungsposition auf den Steigteil-Leiterfüßen. Zum Fahren der Leiter wird sie wie eine Schubkarre angehoben, und die auf der Gegenseite angebrachten Hubrollen kommen zum Eingriff.

Verwendung:
Für Stehleitern ab Größe 8 als Sonderausstattung mit Griffen zum Anheben.



»OVALROHR-SERIE«

Vorzüge

- ✓ Für Bibliothek/Ladengeschäft
- ✓ Formschöne, optisch sehr ansprechende Leiter
- ✓ Beschlagteile verzinkt

Stufen

- ✓ Holz
- ✓ Rutschhemmender, dauerhaft verklebter und verschleißfreier PVC-Belag
- ✓ Farbe grau

Holme

- ✓ Aluminium-Ovalrohr
- ✓ Natureloxiert E6 C-O
DIN 17 611
- ✓ Grifffreundlich

Rollen

- ✓ Leichter Lauf
- ✓ Beim Besteigen selbsttätig bremsend
- ✓ Leicht auswechselbar
- ✓ Keine Abriebspuren durch helle Rollen
- ✓ Rollen-Ø 100 mm
- ✓ Maße
- ✓ Stufentiefe: 80 mm, 145 mm

Holm-/Stufenverbindung

- ✓ Genietet

Varianten

- ✓ Anlegeleiter
- ✓ Regalleiter



Serienkennzeichnung



Regalleiter

Andere farbige
Pulverbeschichtung
auf Anfrage

STUFENANLEGELEITERN

»LILA SERIE«



- ✓ Eloxierte, ergonomisch geformte Aluminium-Holme
- ✓ Sehr ansprechendes Design
- ✓ Höchste Holmstabilität gegen Beulung
- ✓ Äußere Leiterbreite ca. 430 mm
- ✓ Typ 8601 ohne Haken
Typ 8601.30 mit 4 Haken
2 Haken für Parkstellung, 2 Haken zur Anwendung
- ✓ Zubehör/Sonderausstattungen
Einhängezubehör, Handläufe, Sicherheitsstufen
- Infos und Preise ab Seite 58
Fixmaßaufpreis **Best.-Nr. 0000 0099 99** € 55,00 p. Stck.


Typ 8601.30

Größe	mit Haken für senkrechte Höhe von- bis m	Leiterlänge ca. m	Gewicht ca. kg	Typ 8601	€ p. Stck.	Typ 8601.30	€ p. Stck.
				Bestell- Nr.		Bestell- Nr.	
5	1,24 - 1,37	1,55	4,1	8601 0000 05	254,00	8601 3000 05	329,00
6	1,49 - 1,62	1,82	4,8	8601 0000 06	278,00	8601 3000 06	358,00
7	1,74 - 1,87	2,09	5,5	8601 0000 07	317,00	8601 3000 07	388,00
8	1,99 - 2,12	2,36	6,3	8601 0000 08	342,00	8601 3000 08	419,00
9	2,24 - 2,37	2,63	7,1	8601 0000 09	368,00	8601 3000 09	446,00
10	2,49 - 2,62	2,90	7,9	8601 0000 10	410,00	8601 3000 10	486,00
11	2,74 - 2,87	3,17	8,6			8601 3000 11	518,00
12	2,99 - 3,12	3,44	9,4			8601 3000 12	547,00
13	3,24 - 3,37	3,71	10,1			8601 3000 13	579,00

»MEHRISI®-SERIE«



- ✓ Hohe Stabilität durch verstärkte Holmdimensionierung
- ✓ Holme und Stufen aus Rohrprofilen
- ✓ Dauerhafte Mehrfachverbördelung
- ✓ Äußere Leiterbreite ca. 400 mm
- ✓ Belastbar bis 225 kg, Stufentiefe 80 mm
- ✓ Typ 6507 ohne Haken · Typ 6507.30 mit 4 Haken
2 Haken für Parkstellung, 2 Haken zur Anwendung
- ✓ Zubehör/Sonderausstattungen
Einhängezubehör, Handläufe - Infos und Preise ab Seite 58
Fixmaßaufpreis **Best.-Nr. 0000 0099 99** € 55,00 p. Stck.


Typ 6507.30

Größe	mit Haken für senkrechte Höhe von- bis m	Leiterlänge ca. m	Gewicht ca. kg	Typ 6507	€ p. Stck.	Typ 6507.30	€ p. Stck.
				Bestell- Nr.		Bestell- Nr.	
5	1,34 - 1,37	1,45	3,5	6507 0000 05	268,00	6507 3000 05	335,00
6	1,58 - 1,60	1,70	4,5	6507 0000 06	301,00	6507 3000 06	368,00
7	1,81 - 1,84	1,95	5,0	6507 0000 07	332,00	6507 3000 07	399,00
8	2,04 - 2,07	2,20	5,5	6507 0000 08	369,00	6507 3000 08	439,00
9	2,27 - 2,30	2,45	6,5	6507 0000 09	396,00	6507 3000 09	466,00
10	2,50 - 2,53	2,70	7,0	6507 0000 10	454,00	6507 3000 10	515,00
11	2,73 - 2,76	2,95	7,5	6507 0000 11	501,00	6507 3000 11	569,00
12	2,97 - 3,00	3,20	8,0			6507 3000 12	595,00
13	3,20 - 3,23	3,45	9,0			6507 3000 13	632,00
15	3,66 - 3,69	3,95	10,0			6507 3000 15	713,00
17	4,13 - 4,15	4,45	11,5			6507 3000 17	792,00

STUFENANLEGELEITERN

✓ Profilierte Aluminium-Holme für hohe Stabilität

0



✓ Äußere Leiterbreite 350 mm

✓ Typ 6505 ohne Haken · Typ 6505.30 mit 4 Haken;
2 Haken für Parkstellung, 2 Haken zur Anwendung

✓ Zubehör/Sonderausstattungen
- Infos und Preise ab Seite 58

Typ 6505.30



Größe	mit Haken für senkrechte Höhe	Leiterlänge ca. m	Gewicht ca. kg	Typ 6505	€	Typ 6505.30	€
				Bestell- Nr.	p. Stck.	Bestell- Nr.	p. Stck.
6	1,50	1,65	4,5	6505 0000 06	295,00	6505 3000 06	372,00
7	1,75	1,90	5,0	6505 0000 07	348,00	6505 3000 07	423,00
8	2,00	2,18	5,5	6505 0000 08	379,00	6505 3000 08	457,00
9	2,25	2,45	6,0	6505 0000 09	422,00	6505 3000 09	500,00
10	2,50	2,72	6,8	6505 0000 10	471,00	6505 3000 10	544,00
11	2,75	3,00	7,2			6505 3000 11	594,00
12	3,00	3,25	8,0			6505 3000 12	645,00
13	3,25	3,52	8,5			6505 3000 13	689,00
14	3,50	3,80	9,2			6505 3000 14	730,00
15	3,75	4,07	10,0			6505 3000 15	791,00
16	4,00	4,33	10,5			6505 3000 16	841,00

»OVALROHR-SERIE«



✓ Eloxierte Holme

✓ Holzstufen mit rutschhemmendem Kunststoffbelag

✓ Formschön

✓ Äußere Leiterbreite ca. 410 mm

✓ Typ 7503.11 ohne Haken · Typ 7503.30.10 mit 4 Haken
2 Haken für Parkstellung, 2 Haken zur Anwendung

✓ Zubehör/Sonderausstattungen

Einhängezubehör, Haltegriffe, Handläufe
- Infos und Preise ab Seite 58

Fixmaßaufpreis **Best.-Nr. 0000 0099 99** € 55,00 p. Stck.

Typ 7503.30.10



Größe	mit Haken für senkrechte Höhe von- bis m	Leiterlänge ca. m	Gewicht ca. kg	Typ 7503.11	€	Typ 7503.30	€
				Bestell- Nr.	p. Stck.	Bestell- Nr.	p. Stck.
6	1,58 - 1,61	1,68	6,0	7503 1100 06	476,00	7503 3010 06	547,00
7	1,82 - 1,85	1,94	7,0	7503 1100 07	523,00	7503 3010 07	595,00
8	2,05 - 2,08	2,19	8,0	7503 1100 08	589,00	7503 3010 08	665,00
9	2,29 - 2,32	2,43	9,0	7503 1100 09	636,00	7503 3010 09	707,00
10	2,52 - 2,55	2,68	10,0	7503 1100 10	694,00	7503 3010 10	768,00
11	2,76 - 2,79	2,94	10,8	7503 1100 11	754,00	7503 3010 11	824,00

AUSFÜHRUNG UND PLANUNG STUFENANLEGELEITERN

STUFENANLEGELEITERN

Nach der Handlungsanleitung BGI 694 sollten Stufenanlegeleitern mit Vorrichtungen – z. B. einer Einhakvorrichtung – gegen Abrutschen gesichert sein, die außerdem gewährleistet, dass die Stufen in Benutzungsstellung der Leiter waagrecht liegen.

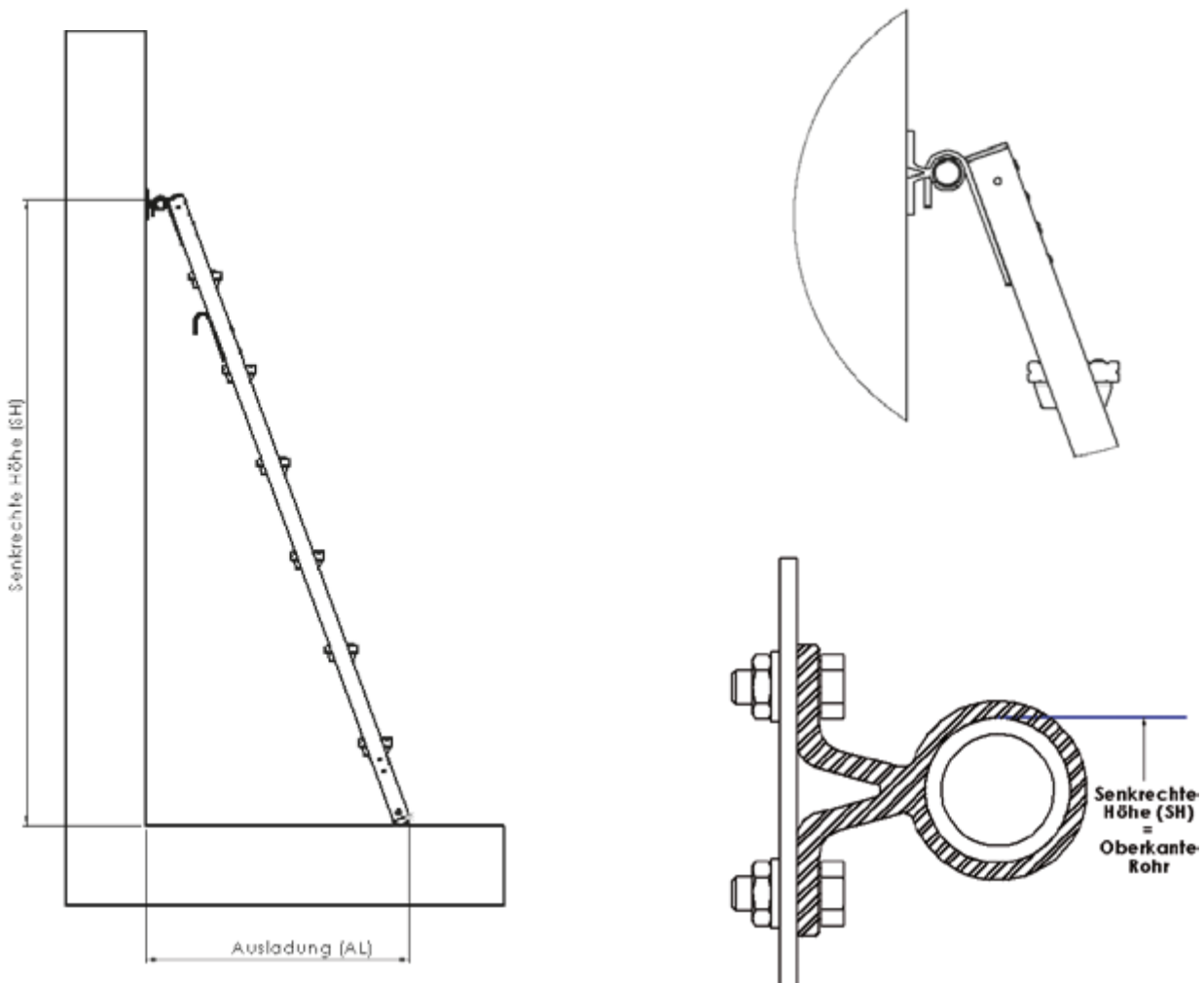
Wir empfehlen die serienmäßige Ausführung mit zwei Paar Haken, Ø 30 mm: Oberes Hakenpaar für gesichertes Anlegen, unteres Hakenpaar für senkrechte Ruhestellung in unbenutztem Zustand. Verwenden Sie dazu Einhängevorrichtungen, wie auf Seite 58 beschrieben.

Für Leitern ohne Haken stehen Ihnen ab Seite 59 weitere Haken und Flachhaken zur individuellen Auswahl zur Verfügung.

Für Zwischenmaße wird der Preis der nächsten Größe, zuzügl. Fixmaßaufpreis berechnet.
Dies gilt für alle Stufenanlegeleitern – **Best.-Nr. 0000 0099 99**.

Unter senkrechter Höhe versteht man das Maß vom Fußboden bis Oberkante Einhängerohr.

Rohrhalter sind in Abständen von 0,80 bis 1,20 m erforderlich!



STUFENANLEGELEITERN

»MULTICOLOR-SERIE«



- ✓ Hochwertige Verarbeitung
- ✓ Holme pulverbeschichtet blau RAL 5010
- ✓ Äußere Leiterbreite ca. 400 mm, Stufentiefe 80 mm
- ✓ Typ 5501.11 ohne Haken · Typ 5501.30.10 mit 4 Haken
2 Haken für Parkstellung, 2 Haken zur Anwendung
- ✓ Zubehör/Sonderausstattungen
Einhängezubehör, Haltegriffe, Handläufe
– Infos und Preise ab Seite 58
Fixmaßaufpreis **Best.-Nr. 0000 0099 99** € 55,00 p. Stck.



Größe	mit Haken für senkrechte Höhe von- bis m	Leiterlänge ca. m	Gewicht ca. kg	Typ 5501.11	€	Typ 5501.30	€
				Bestell- Nr.	p. Stck.	Bestell- Nr.	p. Stck.
6	1,58 – 1,61	1,70	6,0	5501 1100 06	172,00	5501 3010 06	258,00
7	1,81 – 1,84	1,95	7,0	5501 1100 07	193,00	5501 3010 07	274,00
8	2,05 – 2,08	2,20	8,0	5501 1100 08	220,00	5501 3010 08	288,00
9	2,28 – 2,31	2,45	11,0	5501 1100 09	250,00	5501 3010 09	318,00
10	2,52 – 2,55	2,70	12,0	5501 1100 10	275,00	5501 3010 10	344,00
11	2,75 – 2,78	2,95	13,0	5501 1100 11	300,00	5501 3010 11	364,00
12	2,99 – 3,02	3,20	14,3			5501 3010 12	398,00
13	3,22 – 3,25	3,45	17,5			5501 3010 13	423,00

»HOLZ-SERIE«



- ✓ Äußere Leiterbreite ca. 400 mm, Stufentiefe 80 mm
- ✓ Typ 1500 ohne Haken · Typ 1500.30 mit 4 Haken
2 Haken für Parkstellung, 2 Haken zur Anwendung
- ✓ Zubehör/Sonderausstattungen
Einhängezubehör, Noslip-Leiterschuhe® **Best.-Nr. 0369 1000 00**
Leiterfüße **Best.-Nr. 0377 1000 00**
– Infos und Preise ab Seite 58
Fixmaßaufpreis **Best.-Nr. 0000 0099 99** € 55,00 p. Stck.



Größe	mit Haken für senkrechte Höhe von- bis m	Leiterlänge ca. m	Gewicht ca. kg	Typ 1500	€	Typ 1500.30	€
				Bestell- Nr.	p. Stck.	Bestell- Nr.	p. Stck.
5	1,34 – 1,37	1,47	5,0	1500 0000 05	148,00	1500 3010 05	212,00
6	1,57 – 1,60	1,71	5,5	1500 0000 06	163,00	1500 3010 06	226,00
7	1,79 – 1,82	1,95	7,0	1500 0000 07	180,00	1500 3010 07	246,00
8	2,02 – 2,05	2,19	8,0	1500 0000 08	204,00	1500 3010 08	267,00
9	2,24 – 2,27	2,43	8,5	1500 0000 09	231,00	1500 3010 09	290,00
10	2,46 – 2,49	2,67	9,5	1500 0000 10	266,00	1500 3010 10	329,00
11	2,68 – 2,71	2,91	10,5	1500 0000 11	305,00	1500 3010 11	366,00
12	2,90 – 2,93	3,15	11,5	1500 0000 12	344,00	1500 3010 12	404,00

STUFENANLEGELEITERN

»LILA SERIE«



Typ 8601.05

- ✓ Eloxierte, ergonomisch geformte Aluminium-Holme
- ✓ Sehr ansprechendes Design
- ✓ Höchste Holmstabilität gegen Beschädigungen

✓ Maße:

Äußere Leiterbreite ca. 430 mm
 Stufenabstand 270 mm
 Holmmaße 70 x 20 mm
 Traversenbreite 1000 mm

✓ Zubehör/Sonderausstattungen

Haken **Best.-Nr. 0910 3600 00,**
 Handlauf **Best.-Nr. 0861 3000 00,**
 Einhängegarnitur **Best.-Nr. 0705 1100 00**

Typ 8601.05.01 – Ausführung mit stärkerem Holm

KF

✓ Maße:

Äußere Leiterbreite ca. 430 mm
 Stufenabstand 300 mm
 Holmmaße 76 x 25 mm
 Traversenbreite
 Gr.13-18: 1000 mm
 Gr.19: 1200 mm

✓ Zubehör/Sonderausstattungen

Handlauf Typ 8601.05 **Best.-Nr. 0861 3000 00,**
 Haken **Best.-Nr. 0910 3700 00,**
 Dachrinnenhalter **Best.-Nr. 0122 5000 00,**
 Einhängegarnitur **Best.-Nr. 0705 1100 00**

Handlauf für Typ 8601.05.01

Länge	Bestell-Nr.	Größe 13-14	Größe 15-17	Größe 18-19	€ p. Stck.
1.500 mm	0898 0500 00	2	1	0	133,00
2.250 mm	0898 0600 00	0	1	2	172,00
Rohrverbinder	0529 0004 05	1	1	1	Kostenlos bei Kauf der Handläufe



Typ 8601.05

Typ 8601.05 und Typ 8601.05.01

Größe	Leiterlänge ca. m	Gewicht ca. kg	Typ 8601.05 Bestell- Nr.	Typ 8601.05.01 Bestell- Nr.	€ p. Stck.
11	3,17	9,6	8601 0500 11		518,00
12	3,44	10,5	8601 0500 12		547,00
13	3,71	11,1	8601 0500 13		579,00
13	4,00	13,5		8601 0501 13	609,00
14	4,30	14,4		8601 0501 14	639,00
15	4,60	15,3		8601 0501 15	677,00
16	4,90	16,2		8601 0501 16	716,00
17	5,20	17,1		8601 0501 17	754,00
18	5,50	18,1		8601 0501 18	794,00
19	5,80	19,1		8601 0501 19	832,00

2-TLG. HYBRID-SCHIEBELEITER

»LILA SERIE«      

- ✓ 2-tlg.-Schiebeleiter. Das Unterteil besteht aus 35 x 35 mm Sprossen, das Oberteil aus Stufen mit 80 mm Auftrittsfläche. Im oberen Leiterende sind 25 x 25 mm Sprossen verbaut, da in diesem Bereich nicht gearbeitet werden kann.
- ✓ Erfüllt die Anforderungen der TRBS 2121-2 als Arbeitsplatz, ohne große Änderung des Gesamtgewichtes der Leiter gegenüber einer reinen Sprossenleiter.
- ✓ Eloxierte, ergonomisch geformte Holme
- ✓ Höchste Holmstabilität gegen Beschädigungen
- ✓ Robuste, dauerstabile Mehrfachverpressung
- ✓ Steckhaken mit Abhebesicherung aus Aluminium
- ✓ Mit Gleitrollen am oberen Leiterende
- ✓ Maße
Lichte Weite ca. 390 mm, äußere Leiterbreite ca. 470 mm, Sprossenabstand 300 mm, Traversenbreite ab Gr. 6 = 1000 mm, ab Gr. 12 = 1200 mm
- ✓ Zubehör/Sonderausstattungen

Dachrinnenhalter	Best.-Nr. 0122 5000 00,
Einhängegarnitur	Best.-Nr. 0705 1100 00,
Haken	Best.-Nr. 0910 3700 00,
Leiterträger	Best.-Nr. 0116 1000 00,
Sicherungselement	Best.-Nr. 0116 1200 00

- Infos und Preise ab Seite 58

Typ 8105.05

Größe	Länge ausgezogen ca. m	Länge zusammen-geschoben ca. m	Gewicht ca. kg	Bestell-Nr.	€ p. Stck.
6	3,25	2,05	11,6	8105 0500 06	714,00
8	4,45	2,65	14,5	8105 0500 08	771,00
10	5,35	3,25	17,3	8105 0500 10	829,00
12	6,55	3,85	22,3	8105 0500 12	907,00



Typ 8105.05

3-TLG. HYBRID-KOMBINATIONSLAITER

Anwendungsmöglichkeiten



»LILA SERIE«



- ✓ 3-tlg. – als Steh- und Anlegeleiter verwendbar.
Das Unter- und Mittelteil besteht aus 35 x 35 mm Sprossen, das Oberteil aus Stufen mit 80 mm Auftrittsfläche. Im oberen Leiterende sind 25 x 25 mm Sprossen verbaut, da in diesem Bereich nicht gearbeitet werden kann.
- ✓ Erfüllt die Anforderungen der TRBS 2121-2 als Arbeitsplatz, ohne große Änderung des Gesamtgewichtes der Leiter gegenüber einer reinen Sprossenleiter.
- ✓ Eloxierte, ergonomisch geformte Holme
- ✓ Robuste, dauerstabile Mehrfachverpressung
- ✓ Höchste Holmstabilität gegen Beschädigungen
- ✓ Bequemes Stehen durch 80 mm tiefe Stufen
- ✓ Sehr ansprechendes Design
- ✓ Steckhaken mit Abhebesicherung an Oberleiter und Mittelteil
- ✓ Ab Gr. 10 mit Gleitrollen
- ✓ Maße
Lichte Weite Oberleiter ca. 385 mm, äußere Leiterbreite ca. 585 mm, Sprossenabstand 300 mm, Traversenbreite = 1,20 m
- ✓ Zubehör/Sonderausstattungen
Dachrinnenhalter **Best.-Nr. 0122 5000 00**
Leiterträger **Best.-Nr. 0116 1000 00**
Sicherungselement **Best.-Nr. 0116 1200 00**



Typ 8125

Typ 8125.05

Größe	als Anlegeleiter		als Stehleiter		oberste zulässige Standhöhe* ca. m	Gewicht ca. kg	Bestell-Nr.	€ p. Stck.
	größte Länge ca. m	kleinste Länge ca. m	kleinste senkr. Höhe ca. m	größte senkr. Höhe ca. m				
8	5,85	2,56	2,39	3,76	2,73	19,7	8125 0500 08	1.112,00
10	7,36	3,16	2,96	4,62	3,58	20,6	8125 0500 10	1.410,00
12	8,56	3,76	3,53	5,47	4,42	24,1	8125 0500 12	1.512,00


2-TEILIGE SPROSSENSCHIEBELEITER MIT HAKEN

»LILA SERIE«



- ✓ Zum Ausstieg auf das Dach ohne fest installierte Bodentreppe oder Dachausstieg
- ✓ Befestigung an einer Einhängegarnitur (Zubehör) am Ausstieg mittels Haken an der Leiter
- ✓ Maße
Maximale Länge 6,45 m (Gr. 12) ausgezogen
mind. 2,55 m (Gr. 8) zusammengeschoben
Lichte Weite 443 mm
- ✓ Kann zusammengeschoben gelagert werden
- ✓ Lieferung inklusive Hakenset
- ✓ Inkl. Sicherung, die verhindert, dass die Leiter entfernt wird, während der Benutzer auf dem Dach/-boden ist
- ✓ Zubehör

Einhängegarnitur (für Untergrund Holz)	
Bestell-Nr. 0705 1100 00	€ 45,00
Einhängevorrichtung (für Untergrund Beton und Metall)	
Bestell-Nr. 0528 4601 10	€ 65,00
Leiterträger (für liegende Lagerung)	
Bestell-Nr. 0116 1000 00	€ 58,00
Leiterträger-Sicherungselement	
Bestell-Nr. 0116 1200 00	€ 45,00
Leiterhalter (für stehende Lagerung)	
Bestell-Nr. 0516 1000 00	€ 79,00
Leiterträger-Vorhängeschloss	
Bestell-Nr. 0516 1200 00	€ 32,00



Detail Sicherung



Einhängegarnitur 0705 1100 00 (Zubehör)

Typ 8205.85

Größe	senkr. Höhe (Standhöhe)	Ausgefahren	Eingefahren	Gewicht ca. kg	Typ 8205.85	€
	ca. m	ca. m	ca. m		Bestell-Nr.	p. Stck.
8	3,05	4,35	2,55	11,5	8205 8500 08	717,00
10	3,90	5,25	3,15	14,0	8205 8500 10	838,00
12	5,00	6,45	3,75	16,5	8205 8500 12	990,00

2-TEILIGE SPROSSENSCHIEBELEITER MIT HAKEN

»SPEZIAL-SERIE«

- ✓ Zum Ausstieg auf das Dach ohne fest installierte Bodentreppe oder Dachausstieg
- ✓ Befestigung an der Einhängegarnitur am Ausstieg mittels Hakenset an der Leiter
- ✓ Maße
Maximale Länge 6,10 m ausgezogen
mind. 2,46 m zusammengeschoben
Lichte Weite 370 mm
- ✓ Kann zusammengeschoben gelagert werden
- ✓ Lieferung inklusive Hakenset
- ✓ Inkl. Sicherungshaken, der verhindert, dass die Leiter entfernt wird, während der Benutzer auf dem Dach/-boden ist

- ✓ **Zubehör**
 - Einhängegarnitur (für Untergrund Holz)
Bestell-Nr. 0705 1100 00 € 45,00
 - Einhängevorrichtung (für Untergrund Beton und Metall)
Bestell-Nr. 0528 4601 10 € 65,00
 - Leiterträger (für liegende Lagerung)
Bestell-Nr. 0116 1000 00 € 58,00
 - Leiterträger-Sicherungselement
Bestell-Nr. 0116 1200 00 € 45,00
 - Leiterhalter (für stehende Lagerung)
Bestell-Nr. 0516 1000 00 € 79,00
 - Leiterträger-Vorhängeschloss
Bestell-Nr. 0516 1200 00 € 32,00
- Infos und Preise ab Seite 58



Typ 6207.85

Größe	senkr. Höhe		Holmlänge		Gewicht	Typ 6207.85	
	ca. m	ca. m	ca. m	ca. kg		Bestell-Nr.	€
8	2,24 - 3,83	2,38 - 4,06	9,5	6207 8500 08	774,00		
10	2,77 - 4,63	2,94 - 4,90	12,2	6207 8500 10	885,00		
12	3,36 - 5,68	3,50 - 6,02	14,5	6207 8500 12	1.034,00		



Leiterträger 0116 1000 00 (Zubehör)



Detail Sicherungshaken



Einhängegarnitur 0705 1100 00 (Zubehör)

STUFENANLEGELEITERN

»SPEZIAL-SERIE«

- ✓ Mit teleskopierbaren Handläufen
- ✓ Hohe Standsicherheit durch 500 mm Leiternbreite
- ✓ Kompakte Transportmaße
- ✓ Leiterenteil in 250 mm-Schritten ausziehbar
- ✓ Inkl. Einhängehaken Ø 60 mm (zur Selbstmontage), Verwendung nur in eingehängtem Zustand erlaubt
- ✓ Zubehör: Einhängegarnitur 0705.11



Standspresse 48 mm tief



Handlauf



Schnellverschluss Handlauf



Teleskopverriegelung



Typ 8752

Größe	Länge		Arbeits- höhe ca m	Reichhöhe ca. m	senkrechte Höhe ca. m	Standhöhe ca. m	Gewicht ca. kg	Typ 8752	€
	eingefahren ca. m	ausgefahren ca. m						Bestell-Nr.	p. Stck.
8	2,23	3,22	3,52 - 4,45	4,02 - 4,95	2,00 - 2,92	2,02 - 2,95	18,2	8752 0000 08	1.066,00
9	2,47	3,72	3,75 - 4,85	4,25 - 5,35	2,45 - 3,44	2,25 - 3,35	20,0	8752 0000 09	1.191,00
11+12	2,97	4,97	4,45 - 6,08	4,95 - 6,57	3,00 - 4,55	2,95 - 4,57	25,6	8752 0000 12	1.498,00

TELESTEIGER AUS ALUMINIUM

»SPEZIAL-SERIE«



- ✓ Die variable Aluminiumleiter
- ✓ Hohe Flexibilität und Mobilität
- ✓ Variable Höheneinstellung bis größte Länge
- ✓ Die Leiter ist in 280 mm Schritten verstellbar
- ✓ Stufen mit 80 mm Auftrittsfläche
- ✓ Stabil und robust
- ✓ Eloxierte Holme, dadurch keine schwarzen Hände
- ✓ Sicherheitssystem gegen Verletzungen der Hände und Finger
- ✓ Erfüllt die Anforderungen der TRBS 2121-2 als Arbeitsplatz
- ✓ **Zubehör/Sonderausstattung**
 - ↳ Erdspitzen
Für einen sicheren Stand auf Erdboden
(nur in Verbindung mit Holmverlängerung 0773 4000 05)
Best.-Nr. 0773 4000 03 € 50,00 p. Paar
 - ↳ Pflege-/Reinigungsset
Die Reinigung der Leiter ist in der Bedienungsanleitung beschrieben. Ideal ist dies mit dem Pflegeset möglich.
Best.-Nr. 0773 4000 04 € 48,00 p. Stck.
 - ↳ Holmverlängerung
Bietet durch Niveaueausgleich auf unebenem Untergrund sicheren Stand
Best.-Nr. 0773 4000 05 € 216,00 p. Stck.



Typ 7734.00.01

Größe	zusammen- gefahren ca. m.	größte Länge ca. m.	max. Standhöhe ca. m.	Äußere Breite ca. m	Gewicht ca. kg	Bestell- Nr.	€ p. Stck.
9	0,76	3,00	2,00	0,47	10,2	7734 0001 09	625,00
13	0,93	4,10	3,10	0,57	17,6	7734 0001 13	821,00




STUFENSTEHLEITERN MIT SICHERHEITSBRÜCKE

»LILA SERIE«



- ✓ Einseitig besteigbar
- ✓ Eloxierte, ergonomisch geformte Holme
- ✓ Eloxierte Ablageschale
- ✓ Ansprechendes Design
- ✓ Höchste Holmstabilität gegen Beulung
- ✓ Zubehör/Sonderausstattungen
Handläufe, Sicherheitsstufen, Infos u. Preise Seite 58



Typ 8611 Gr. 7
mit Sonderausstattung Handlauf



Typ 8611

Größe*	senkrechte Höhe bis Plattform ca. m	ganze Holmlänge ca. m	Leiterbreite am Fuß ca. m	Gewicht ca. kg	Typ 8611 Bestell-Nr.	€ p. Stck.
3	0,70	1,53	0,48	6	8611 0000 03	351,00
4	0,95	1,79	0,52	7	8611 0000 04	412,00
5	1,20	2,06	0,55	8	8611 0000 05	462,00
6	1,45	2,32	0,59	10	8611 0000 06	525,00
7	1,70	2,58	0,62	11	8611 0000 07	594,00
8	1,95	2,84	0,65	13	8611 0000 08	650,00
10	2,45	3,36	0,72	16	8611 0000 10	771,00
12	2,95	3,89	0,79	19	8611 0000 12	902,00

* inkl. Plattform

»MEHRSI®-SERIE«



- ✓ Einseitig besteigbar
- ✓ Sehr hohe Standsicherheit, Stufentiefe 80 mm
- ✓ Hohe Stabilität durch verstärkte Holmdimensionierung
- ✓ Sehr stabile und auswechselbare Ablageschale mit Wanne für Kleinteile, Eimerhaken und Einstecklöchern für Werkzeug
- ✓ Leiterfüße mit integrierten Abstandhaltern gegen Fingerklemmen
- ✓ Zubehör/Sonderausstattungen
Spreizsicherungen Bestell-Nr. 0600 1810 00 für Leitern ab Gr. 8 – Infos und Preise Seite 58

Typ 6518



Typ 6518

Größe*	senkrechte Höhe bis Plattform ca. m	ganze Holmlänge ca. m	Leiterbreite am Fuß ca. m	Gewicht ca. kg	Typ 6518 Bestell-Nr.	€ p. Stck.
4	0,93	1,68	0,47	6,0	6518 0000 04	503,00
5	1,15	1,93	0,50	7,0	6518 0000 05	565,00
6	1,40	2,18	0,52	8,0	6518 0000 06	655,00
8	1,85	2,68	0,57	10,0	6518 0000 08	792,00
10	2,32	3,18	0,62	11,9	6518 0000 10	905,00
12	2,80	3,68	0,67	13,8	6518 0000 12	1.034,00

* inkl. Plattform

STUFENSTEHLEITERN MIT SICHERHEITSBRÜCKE

»SPEZIAL-SERIE«



- ✓ Einseitig besteigbar
- ✓ Praktische Ablageschale für Montagematerial, Werkzeug usw.
- ✓ Ergonomisch geformte Aluminium-Holme
- ✓ Ansprechendes Design
- ✓ Deckstufe 33,5 x 25,5 cm
- ✓ Stufentiefe 80 mm



Typ 8616

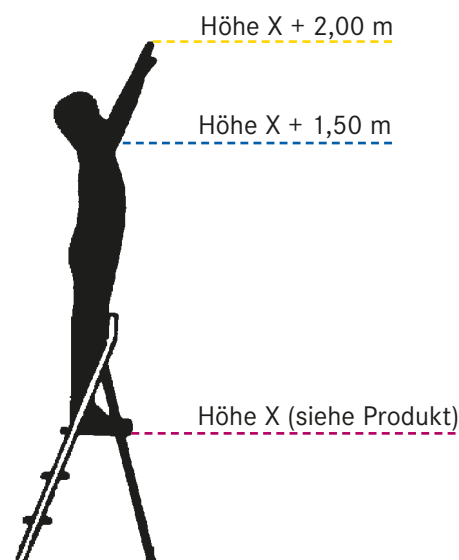
Größe*	senkrechte Höhe bis Plattform ca. m	ganze Holmlänge ca. m	Leiterbreite am Fuß ca. m	Gewicht ca. kg	Typ 8616 Bestell-Nr.	€ p. Stck.
3	0,70	1,51	0,48	6,0	8616 0000 03	281,00
4	0,95	1,78	0,51	7,0	8616 0000 04	302,00
5	1,20	2,05	0,55	8,0	8616 0000 05	342,00
6	1,45	2,32	0,58	9,0	8616 0000 06	376,00
7	1,70	2,59	0,61	10,5	8616 0000 07	446,00
8	1,95	2,86	0,65	12,0	8616 0000 08	483,00

* inkl. Plattform

Erreichbare Höhen für Stufenstehlern mit Sicherheitsbrücke

Maße in m

- Greifhöhe
- Arbeitshöhe
- Senkrechte Höhe bis Plattform



* inkl. Sicherheitsbrücke

LEICHTE PLATTFORMLEITER

»LILA SERIE«

- ✓ Einseitig besteigbar
- ✓ Eloxierte, ergonomisch geformte Holme
- ✓ Eloxierte Ablageschale
- ✓ Holme gegen Beulen geschützt durch den „Punch-Resist-Effect“
- ✓ Extra große Plattform 372 x 380 mm
- ✓ Integrierter, beidseitiger Handlauf
- ✓ Leicht zusammenklappbar
- ✓ Sehr ansprechendes Design
- ✓ Typ 8657 ohne Hubrollen und ohne Handläufe
- ✓ Typ 8657.01 mit Handläufen
- ✓ Typ 8657.02 mit Hubrollen und Handläufe
- ✓ Die Förderung durch die BG-BAU ist für die Leitertypen mit Handlauf (8657.01 und 8657.02) Gr. 03–06 möglich.



Typ 8657.01



Detail Handlauf



Detail 8657.02 mit Hubrollen



Detail Plattform

Typ 8657, Typ 8657.01 und Typ 8657.02

Größe inkl. Plattform	senkrechte Höhe bis Plattform ca. m	Grundfläche B x L ca. m	Gesamthöhe ca. m	Gewicht ca. kg	Typ 8657 Bestell-Nr.	€ p. Stck.	Typ 8657.01 Bestell-Nr.	€ p. Stck.	Typ 8657.02 Bestell-Nr.	€ p. Stck.
3	0,73	0,61 x 0,87	1,91	8,1	8657 0000 03	568,00	8657 0100 03	821,00	8657 0200 03	905,00
4	0,98	0,64 x 1,03	2,18	9,5	8657 0000 04	586,00	8657 0100 04	839,00	8657 0200 04	923,00
5	1,23	0,68 x 1,20	2,45	13,7	8657 0000 05	625,00	8657 0100 05	878,00	8657 0200 05	963,00
6	1,48	0,71 x 1,37	2,72	15,0	8657 0000 06	690,00	8657 0100 06	943,00	8657 0200 06	1.027,00
7	1,73	0,74 x 1,54	2,99	17,3	8657 0000 07	744,00	8657 0100 07	997,00		
8	1,98	0,77 x 1,70	3,26	18,6	8657 0000 08	775,00	8657 0100 08	1.028,00		

PLATTFORMLEITERN

»MEHRSI®-SERIE«



- ✓ Einseitig besteigbar
- ✓ Hohe Stabilität durch verstärkte Holmdimensionierung
- ✓ Sehr große Ablageschale mit Eimerhaken, Einstecklöchern und Wanne für Kleinteile
- ✓ Extra große Plattform 440 x 400 mm
- ✓ Steigteil mit 80 mm tiefen rutschhemmenden Stufen
- ✓ Kratz- und Scheuerschutz an den Holmen
- ✓ Integrierter beidseitiger Handlauf
- ✓ Leicht zusammenklappbar
- ✓ Die zug- und druckfesten Spreizsicherungen schieben sich automatisch in Sicherheitsstellung
- ✓ Typ 6757.01.01
- ✓ Typ 6757.01 mit 2 Hubrollen



Typ 6757.01



Selbstjustierende Aussteifungsstrebe



Ablageschale mit Einstecklöchern und Eimerhaken



Typ 6757.01 – mit 2 Hubrollen zum Anklemmen. Damit kann die Leiter wie eine Schubkarre Verfahren werden.

Größe*	senkrechte Höhe bis Plattform ca. m	Grundfläche B x L ca. m	Gesamthöhe ca. m	Gewicht ca. kg	Typ 6757.01.01 Bestell-Nr.	€ p. Stck.	Typ 6757.01 Bestell-Nr.	€ p. Stck.
4	0,95	0,65 x 1,00	1,75	9,5	6757 0101 04	883,00	6757 0100 04	1.031,00
5	1,17	0,67 x 1,15	2,00	11,0	6757 0101 05	968,00	6757 0100 05	1.093,00
6	1,40	0,70 x 1,30	2,20	12,0	6757 0101 06	1.051,00	6757 0100 06	1.177,00
7	1,63	0,72 x 1,45	2,44	13,0	6757 0101 07	1.136,00	6757 0100 07	1.261,00
8	1,87	0,75 x 1,60	2,70	14,0	6757 0101 08	1.217,00	6757 0100 08	1.340,00
10	2,33	0,80 x 1,90	3,15	16,5	6757 0101 10	1.353,00	6757 0100 10	1.482,00
12	2,79	0,85 x 2,25	3,60	19,0	6757 0101 12	1.522,00	6757 0100 12	1.651,00

*Stufen einschließlich Plattform



TRITT/DOPPELSTUFENSTEHLEITER



DIE ERSTE ZERTIFIZIERTE,
ZU **100% RECYCELBARE LEITER** DEUTSCHLANDS!



- ✓ Die Leiter ist als recyclingfähig zertifiziert.
Das gilt speziell für die Kunststoffteile und GummifüÙe
- ✓ Leiter beidseitig besteigbar
- ✓ Eloxierte, ergonomisch geformte Holme
- ✓ Holme gegen Beulen geschützt durch den **PUNCH-RESIST-EFFECT**
- ✓ Hochwertige Aluminiumgussgelenke
- ✓ Greifschlitz in der Deckstufe
- ✓ GummifüÙe mit Abstandhalter
- ✓ Sehr ansprechendes Design
- ✓ Mit klappbarer, vormontierter Aluminiumspreizsicherung (Gr. 2 – Gr. 6)
- ✓ Gr. 8 – Gr. 12 haben als Spreizsicherung Textilgurte.
Bei diesen GröÙen sind die Aluminiumspreizsicherungen beim Transport hinderlich.
- ✓ Typ 8967 Gr. 2 – Gr. 4 sind Tritte nach DIN EN 14183.
Hier dürfen auch die obersten 2 Stufen betreten werden.
- ✓ Typ 8977 Gr. 5 – Gr. 12 sind Doppelstufenstehleitern nach DIN EN 131.
Hier dürfen die 2 obersten Stufen nicht betreten werden.
- ✓ Zubehör/Sonderausstattungen
Sicherheitsbügel Best. Nr. 0861 0100 10
(für Tritt Gr. 2 – Gr. 4)
Handlauf Länge 1500 mm zum Anschrauben
Best. Nr. 0898 0500 00 (für Leiter Gr. 5 – 7)
Handlauf Länge 2250 mm zum Anschrauben
Best. Nr. 0898 0600 00 (für Leiter Gr. 8 – 12)

Weiteres Zubehör ab Seite 58



Mehrwertleiter Gr. 8

Mehrwertleiter Gr. 3

Typ 8967 und Typ 8977

GröÙe inkl. Deckstufe	Standhöhe ca. m	ganze Holmlänge ca. m	Leiterbreite am Fuß ca. m	Gewicht ca. kg	Typ 8967 Bestell-Nr.	€ p. Stck.	Typ 8977 Bestell-Nr.	€ p. Stck.
2	0,46	0,52	0,42	4,2	8967 0000 02	355,00		
3	0,71	0,79	0,45	5,7	8967 0000 03	403,00		
4	0,96	1,06	0,49	7,7	8967 0000 04	486,00		
5	0,71	1,33	0,52	9,5			8977 0000 05	537,00
6	0,96	1,60	0,55	11,5			8977 0000 06	602,00
8	1,46	2,14	0,62	15,6			8977 0000 08	751,00
10	1,96	2,68	0,69	20,1			8977 0000 10	902,00
12	2,46	3,22	0,76	24,6			8977 0000 12	1.030,00


TRITT / DOPPELSTUFENSTEHLEITER



Durch die GummifüÙe steht die Leiter immer stabil



Detail GummifüÙe



Detail Deckstufe mit Gussgelenk und Griffschlitz



Detail Spreizsicherung (Gurt)



Detail Spreizsicherung (Strebe)

Mehrwertleiter Gr. 8

DOPPELSTUFENSTEHLEITERN

»LILA SERIE«



- ✓ Beidseitig besteigbar
- ✓ Eloxierte, ergonomisch geformte Holme
- ✓ mit klappbaren Spreizsicherungen, deshalb ist Gr. 2 - 4 auch als Tritt geeignet (DIN EN 14 183)
- ✓ Höchste Holmstabilität gegen Beulung
- ✓ Sehr ansprechendes Design
- ✓ Zubehör/Sonderausstattungen
Handläufe, Sicherheitsstufen - Infos und Preise Seite 58



Typ 8671 Gr. 6
mit Sonderausstattung Handlauf

Typ 8671

Größe inkl. Deckstufe	senkrechte Höhe ca. m *	ganze Holmlänge ca. m	Leiterbreite am Fuß ca. m	Gewicht ca. kg	Typ 8671 Bestell-Nr.	€ p. Stck.
2	0,45	0,57	0,42	4,0	8671 0000 02	267,00
3	0,70	0,77	0,46	5,5	8671 0000 03	318,00
4	0,95	1,00	0,50	7,1	8671 0000 04	376,00
5	0,70	1,29	0,51	8,8	8671 0000 05	459,00
6	0,95	1,56	0,54	10,5	8671 0000 06	527,00
8	1,45	2,10	0,61	14,2	8671 0000 08	677,00
10	1,95	2,64	0,68	18,3	8671 0000 10	821,00
12	2,45	3,18	0,74	22,7	8671 0000 12	971,00

* die obersten 2 Stufen dürfen bei diesem Leitertyp ab Größe 5 nicht betreten werden.

»MEHRSI®-SERIE«



- ✓ Hohe Stabilität durch verstärkte Holmdimensionierung
- ✓ Leiterfüße mit integrierten Abstandhaltern gegen Fingerklemmen bei Typ 6577
- ✓ Belastbar bis 225 kg
- ✓ Stufentiefe: 80 mm
- ✓ Zubehör/Sonderausstattungen
Spreizsicherungskette Best.-Nr. 0600 1810 00 - Infos und Preise Seite 58



Typ 6577

Typ 6577

Größe inkl. Deckstufe	senkrechte Höhe ca. m *	ganze Holmlänge ca. m	Leiterbreite am Fuß ca. m	Gewicht ca. kg	Typ 6577 Bestell-Nr.	€ p. Stck.
3	0,23	0,75	0,43	4,9	6577 0000 03	402,00
4	0,46	1,00	0,45	6,1	6577 0000 04	476,00
5	0,69	1,25	0,48	7,5	6577 0000 05	550,00
6	0,92	1,50	0,51	9,0	6577 0000 06	623,00
8	1,38	2,00	0,56	12,2	6577 0000 08	809,00
10	1,84	2,50	0,61	15,5	6577 0000 10	971,00
12	2,30	3,00	0,66	18,7	6577 0000 12	1.119,00

* die obersten 2 Stufen dürfen bei diesem Leitertyp nicht betreten werden.

DOPPELSTUFENSTEHLEITERN

- ✓ Profilierte Aluminium-Holme für hohe Stabilität
- ✓ 80 mm Stufentiefe
- ✓ 320 x 180 Deckstufe



Typ 6575

Typ 6575

Größe inkl. Deckstufe	senkrechte Höhe ca. m *	ganze Holmlänge ca. m	Leiterbreite am Fuß ca. m	Gewicht ca. kg	Typ 6575 Bestell-Nr.	€ p. Stck.
3	0,25	0,83	0,41	4,5	6575 0000 03	355,00
4	0,50	1,10	0,44	6,0	6575 0000 04	433,00
5	0,75	1,37	0,47	7,5	6575 0000 05	521,00
6	1,00	1,65	0,50	9,5	6575 0000 06	604,00
7	1,25	1,91	0,53	11,0	6575 0000 07	707,00
8	1,50	2,17	0,56	12,5	6575 0000 08	802,00
10	2,00	2,70	0,62	16,0	6575 0000 10	995,00
12	2,50	3,25	0,69	20,0	6575 0000 12	1.207,00

* die obersten 2 Stufen dürfen bei diesem Leitertyp nicht betreten werden.

»HOLZ-SERIE«



- ✓ Geeignet für Innen-/Außenbereiche
- ✓ Hochwertige Verarbeitung
- ✓ Gr. 3 und 4 mit klappbaren Spreizsicherungen, deshalb auch als Tritt geeignet (DIN EN 14 183)
- ✓ Zubehör/Sonderausstattungen
 - Noslip®-Leiterschuhe
 - Leiterfüße
 - Spreizsicherungen
 - Infos und Preise Seite 58

Best.-Nr. 0369 1000 00
 Best.-Nr. 0377 1000 00
 Best.-Nr. 0600 1810 00



Typ 1570

Typ 1570

Größe inkl. Deckstufe	senkrechte Höhe ca. m *	ganze Holmlänge ca. m	Leiterbreite am Fuß ca. m	Gewicht ca. kg	Typ 1570 Bestell-Nr.	€ p. Stck.
3	0,66	0,70	0,40	6,0	1570 0000 03	256,00
4	0,88	0,94	0,43	8,0	1570 0000 04	290,00
5	0,66	1,18	0,45	9,5	1570 0000 05	327,00
6	0,88	1,42	0,48	11,5	1570 0000 06	369,00
7	1,10	1,66	0,50	13,0	1570 0000 07	392,00
8	1,32	1,89	0,53	15,0	1570 0000 08	439,00
9	1,54	2,13	0,55	16,5	1570 0000 09	491,00
10	1,76	2,37	0,58	19,5	1570 0000 10	540,00

* die obersten 2 Stufen dürfen bei diesem Leitertyp ab Größe 5 nicht betreten werden.

HYBRID-STEHLER

»LILA SERIE«



- ✓ Beidseitig besteigbar
- ✓ Die Leiter hat Stufen mit 80 mm Auftrittsfläche. Die obersten 2 „Auftrittsflächen“, die nicht betreten werden dürfen, sind mit Sprossen 35 x 35 mm gefertigt. Dadurch ist die Leiter ideal für Deckenarbeiten geeignet, in dem man in Grätschstellung auf ihr sitzt (siehe DGUV 208-016)
- ✓ Die Gelenke sind aus Aluminiumguss
- ✓ Eloxierte, ergonomisch geformte Holme
- ✓ Holme gegen Beulen geschützt durch den „Punch-Resist-Effect“
- ✓ Sehr ansprechendes Design
- ✓ Stufenabstand 250 mm
- ✓ Zubehör/Sonderausstattungen
Handlauf, Länge 1500 mm; zum Anschrauben Bestell-Nr. 0898 0500 00 (für Leitern Gr. 5 und 6)



Typ 8171

Weiteres Zubehör ab Seite 58

Typ 8171

Größe	senkrechte Höhe ca. m	Holmlänge ca. m	Leiterbreite am Fuß ca. m	Gewicht ca. kg	Typ 8171 Bestell- Nr.	€ p. Stck.
3	0,20	0,84	0,50	4,76	8171 0000 03	318,00
4	0,45	1,10	0,53	6,48	8171 0000 04	376,00
5	0,70	1,37	0,56	8,24	8171 0000 05	459,00
6	0,95	1,64	0,60	10,10	8171 0000 06	527,00

DOPPELSTUFENSTEHLER R13

»SPEZIAL-SERIE«



- ✓ Beidseitig besteigbar
- ✓ Arbeitssicherheit in der höchsten Rutschhemmungsklasse R13. Geeignet für den Einsatz in öligen Bereichen.
- ✓ Erfüllt die Anforderungen der TRBS 2121-2 als Arbeitsplatz
- ✓ 80 mm Stufentiefe.
- ✓ Vorderkante mit Holm bündig.
- ✓ Hochwertige Aluminiumgussgelenke.
- ✓ Zuverlässige Spreizsicherung durch hochfeste Perlongurte.
- ✓ Verschraubte Leiterfüße



Typ 6578

Größe inkl. Deckstufe	senkrechte Höhe ca. m *	ganze Holmlänge ca. m	Leiterbreite am Fuß ca. m	Gewicht ca. kg	Typ 6578 Bestell-Nr.	€ p. Stck.
3	0,23	0,77	0,43	4,8	6578 0000 03	334,00
4	0,46	1,04	0,45	6,2	6578 0000 04	425,00
5	0,69	1,30	0,47	7,6	6578 0000 05	524,00
6	0,92	1,53	0,50	9,1	6578 0000 06	632,00
8	1,38	2,05	0,55	12,1	6578 0000 08	845,00
10	1,84	2,54	0,60	15,3	6578 0000 10	1.092,00
12	2,30	3,04	0,65	18,7	6578 0000 12	1.319,00

* Die obersten zwei Stufen dürfen bei diesem Leitertyp nicht betreten werden.

ROLLBARE STUFENSTEHLEITERN

MULTICOLOR-SERIE


- ✓ Hochwertige Verarbeitung
- ✓ Sicherheitsbrücke mit Sicherheitsbügel
- ✓ Besonders stabil
- ✓ Reparaturfreundlich
- ✓ Ausgezeichnete Standsicherheit
- ✓ Zusammenklappbare zug- und druckfeste Spreizsicherungen
- ✓ Bis Größe 7 belastbar bis 225 kg
- ✓ Holme pulverbeschichtet blau RAL 5010
- ✓ Maße
Stufentiefe 80 mm, Stufenabstand 250 mm, Rollen-Ø 100 mm
- ✓ Einseitig besteigbar (Typ 5512.60/62/63)
- ✓ Beidseitig besteigbar (Typ 5522.61/62/63)
- ✓ Typ 5512.60/5522.61. Zwei Bremsrollen, zwei Bockrollen. Die Leiter kann in Längsrichtung verfahren werden.
- ✓ Typ 5512.62/5522.62. Zwei Bremslenkrollen, zwei Bockrollen. Die Leiter lässt sich um Kurven fahren.
- ✓ Typ 5512.63/5522.63. Zwei Hubrollen am Stützteil. Die Leiter kann wie eine Schubkarre verfahren werden.
- ✓ Zubehör/Sonderausstattungen
Ablagebrett. Zum Aufstecken auf den Sicherheitsbügel.
Best.-Nr. 0801 0000 00 € 55,00 p. Stck.
Haltegriffe. Zum bequemen Anheben und Verschieben.
Best.-Nr. 0551 0510 00 € 75,00 p. Set



Größe*	senkrechte Höhe bis Plattform ca. m	ganze Holmlänge ca. m	Leiterbreite am Fuß ca. m	Gewicht ca. kg	Typ 5512.60 Bestell-Nr.	€ p. Stck.	Typ 5512.62 Bestell-Nr.	€ p. Stck.	Typ 5512.63 Bestell-Nr.	€ p. Stck.
4	0,94	1,54	0,46	11,0	5512 6000 04	535,00	5512 6200 04	602,00	-	-
5	1,18	1,78	0,48	12,6	5512 6000 05	571,00	5512 6200 05	625,00	-	-
6	1,41	2,01	0,51	14,3	5512 6000 06	636,00	5512 6200 06	687,00	-	-
7	1,65	2,25	0,53	16,7	5512 6000 07	672,00	5512 6200 07	726,00	-	-
8	1,88	2,48	0,56	18,3	-	-	-	-	5512 6300 08	682,00
9	2,12	2,72	0,58	25,0	-	-	-	-	5512 6300 09	720,00
10	2,35	2,95	0,61	27,0	-	-	-	-	5512 6300 10	767,00
12	2,82	3,42	0,66	31,0	-	-	-	-	5512 6300 12	869,00

Größe*	senkrechte Höhe bis Plattform ca. m	ganze Holmlänge ca. m	Leiterbreite am Fuß ca. m	Gewicht ca. kg	Typ 5522.61 Bestell-Nr.	€ p. Stck.	Typ 5522.62 Bestell-Nr.	€ p. Stck.	Typ 5522.63 Bestell-Nr.	€ p. Stck.
4	0,94	1,54	0,46	13,2	5522 6100 04	636,00	5522 6200 04	672,00	-	-
5	1,18	1,78	0,48	15,4	5522 6100 05	673,00	5522 6200 05	711,00	-	-
6	1,41	2,01	0,51	17,2	5522 6100 06	728,00	5522 6200 06	763,00	-	-
7	1,65	2,25	0,53	21,2	5522 6100 07	764,00	5522 6200 07	825,00	-	-
8	1,88	2,48	0,56	22,8	-	-	-	-	5522 6300 08	817,00
9	2,12	2,72	0,58	25,2	-	-	-	-	5522 6300 09	863,00
10	2,35	2,95	0,61	31,8	-	-	-	-	5522 6300 10	926,00
12	2,82	3,42	0,66	38,3	-	-	-	-	5522 6300 12	1.039,00

* inkl. Sicherheitsbrücke

TRITTE

MEHR WERT Serie



- ✓ Beidseitig besteigbar
- ✓ DIN EN 14 183-B
- ✓ Eloxierte, ergonomisch geformte Holme
- ✓ Höchste Holmstabilität gegen Beulung
- ✓ Vormontierte klappbare Spreizsicherung
- ✓ Hochwertige Aluminiumgussgelenke
- ✓ GummifüÙe mit Abstandhalter
- ✓ Typ 8967.54 vier Bremsrollen, Ø 50 mm
- ✓ Zubehör/Sonderausstattungen
Handläufe zum Anklemmen an den Holm,
Sicherheitsstufen zum Aufclipsen
- Infos und Preise ab Seite 63



Typ 8967 und Typ 8967.54

Größe inkl. Standstufe	senkrechte Höhe ca. m	Grundfläche ca. m	Gewicht ca. kg	Typ 8967 Bestell-Nr.	€ p. Stck.	Gewicht ca. kg	Typ 8967.54 Bestell-Nr.	€ p. Stck.
2	0,46	0,48 x 0,57	4,2	8967 0000 02	355,00	5,7	8967 5400 02	682,00
3	0,71	0,50 x 0,74	5,7	8967 0000 03	403,00	7,2	8967 5400 03	730,00
4	0,96	0,52 x 0,94	7,7	8967 0000 04	486,00	9,2	8967 5400 04	812,00

TRITTE

»LILA SERIE«



- ✓ Beidseitig besteigbar
- ✓ DIN EN 14 183-B
- ✓ Eloxierte, ergonomisch geformte Holme
- ✓ Höchste Holmstabilität gegen Beulung
- ✓ Klappbare Spreizsicherungen für platzsparende Aufbewahrung
- ✓ Typ 8671 ohne Bremsrollen
- ✓ Typ 8665.54 mit vier Bremsrollen, Ø 50 mm
- ✓ Beim Besteigen selbsttätig bremsend
- ✓ Zubehör/Sonderausstattungen
Handläufe zum Anklemmen an den Holm,
Sicherheitsstufen zum Aufclipsen
- Infos und Preise ab Seite 58



Typ 8671 und Typ 8665.54

Größe inkl. Standstufe	senkrechte Höhe ca. m	Grundfläche ca. m	Gewicht ca. kg	Typ 8671 Bestell-Nr.	€ p. Stck.	Gewicht ca. kg	Typ 8665.54 Bestell-Nr.	€ p. Stck.
2	0,46	0,48 x 0,57	3,4	8671 0000 02	267,00	4,9	8665 5400 02	594,00
3	0,70	0,50 x 0,74	5,0	8671 0000 03	318,00	6,5	8665 5400 03	649,00
4	0,95	0,52 x 0,94	6,3	8671 0000 04	376,00	7,9	8665 5400 04	709,00

»LILA SERIE«



- ✓ Einseitig besteigbar
- ✓ DIN EN 14 183-B
- ✓ Eloxierte, ergonomisch geformte Holme
- ✓ Höchste Holmstabilität gegen Beulung
- ✓ Besonders breiter Tritt, obere Standfläche 500 x 255 mm
- ✓ Sehr ansprechendes Design
- ✓ Klappbare Spreizsicherungen für platzsparende Aufbewahrung und Transport
- ✓ Zubehör/Sonderausstattungen
Handläufe zum Anklemmen an den Holm,
Sicherheitsstufen zum Aufclipsen
- Infos und Preise ab Seite 58



Typ 8650 Gr. 2

Typ 8650

Größe inkl. Standstufe	senkrechte Höhe ca. m	Grundfläche ca. m	Transportlänge ca. m	Gewicht ca. kg	Typ 8650 Bestell-Nr.	€ p. Stck.
2	0,46	0,65 x 0,56	0,80	5,0	8650 0000 02	338,00
3	0,70	0,71 x 0,58	1,04	7,5	8650 0000 03	432,00

TRITTE

»LILA SERIE«



- ✓ Beidseitig besteigbar
- ✓ DIN EN 14 183-B
- ✓ Eloxierte, ergonomisch geformte Holme
- ✓ Höchste Holmstabilität gegen Beulung
- ✓ Besonders breiter Tritt, obere Standfläche 650 x 250 mm
- ✓ Sehr ansprechendes Design
- ✓ Klappbare Spreizsicherungen für platzsparende Aufbewahrung
- ✓ Zubehör/Sonderausstattungen
Handläufe zum Anklemmen an den Holm,
Sicherheitsstufen zum Aufclipsen
- Infos und Preise ab Seite 58



Typ 8664 Gr. 4 mit Sonderausstattung Handlauf

Typ 8664

Größe inkl. Standstufe	senkrechte Höhe ca. m	Grundfläche ca. m	Gewicht ca. kg	Typ 8664 Bestell-Nr.	€ p. Stck.
2	0,45	0,72 x 0,59	5,5	8664 0000 02	351,00
3	0,70	0,76 x 0,78	7,6	8664 0000 03	462,00
4	0,95	0,79 x 0,96	9,6	8664 0000 04	585,00

SICHERHEITSBÜGEL

»LILA SERIE«

- ✓ Eloxiert
- ✓ Für Plattformbreiten von 355 mm oder 650 mm
- ✓ inkl. Befestigungsmaterial

Sicherheitsbügel

Für Tritt	Typ 0861 Bestell-Nr.	€ p. Stck.
8671,8665	0861 0100 10	213,00
8664	0861 0100 13	223,00



TRITTE

»MULTICOLOR-SERIE«



- ✓ Beidseitig besteigbar
- ✓ DIN EN 14 183-A
- ✓ Hochwertige Verarbeitung, hohe Trittsicherheit
- ✓ Sehr tiefe Stufen aus Buchenholz (145 mm)
- ✓ Obere Standfläche aus verleimtem Buchensperrholz, mit Grifföffnung
- ✓ Obere Standfläche und Stufen farblos lackiert
- ✓ Holme aus einem Stück gebogen
- ✓ Beim Besteigen selbsttätig bremsend
- ✓ Holme pulverbeschichtet blau RAL 5010
- ✓ Sicherheitsbügel als Zubehör
- ✓ Typ 5562.61 – Vier Bremsrollen, Ø 100 mm, zum Verfahren in Längsrichtung
- ✓ Typ 5562.59 – Vier Bremslenkrollen, Ø 100 mm, zum Verfahren um Kurven oder auf der Stelle drehend
- ✓ Typ 5562 wiegt 3 kg weniger
- ✓ Zubehör/Sonderausstattungen
Sicherheitsbügel/Handlauf
zur nachträglichen Montage ab Seite 61



Typ 5562.61 und Typ 5562.59

Größe inkl. Standstufe	senkrechte Höhe ca. m	Grundfläche ca. m	Gewicht ca. kg	Typ 5562 Bestell-Nr.	€ p. Stck.	Typ 5562.61 4 Bremsrollen Bestell-Nr.	€ p. Stck.	Typ 5562.59 4 Bremslenkrollen Bestell-Nr.	€ p. Stck.
2	0,48	0,39 x 0,62	8	5562 0000 02	189,00	5562 6100 02	366,00	5562 5900 02	450,00
3	0,72	0,44 x 0,81	11	5562 0000 03	256,00	5562 6100 03	447,00	5562 5900 03	527,00
4	0,96	0,48 x 1,00	14	5562 0000 04	345,00	5562 6100 04	535,00	5562 5900 04	612,00

TRITT

»LILA SERIE«



- ✓ Beidseitig besteigbar
- ✓ Besonders große Trittpläche aus Riffelblech 600 x 500 mm
- ✓ Eloxierte, ergonomisch geformte Holme
- ✓ Holme gegen Beulen geschützt durch den „Punch-Resist-Effect“
- ✓ Sehr ansprechendes Design
- ✓ Stufenabstand 250 mm
- ✓ DIN EN 14183-B

LIEFERBAR AB SOMMER 2024



Typ 8656

Größe inkl. Standstufe	senkrechte Höhe ca. m	Grundfläche ca. m	Gewicht ca. kg	Typ 8656 Bestell-Nr.	€ p. Stck.
2	0,42	0,76 x 0,61	7,5	8656 0000 02	483,00
3	0,67	0,96 x 0,64	9,5	8656 0000 03	554,00
4	0,92	1,17 x 0,67	11,5	8656 0000 04	611,00

TRITTE

»MEHRSI®-SERIE«



- ✓ Beidseitig besteigbar
- ✓ DIN EN 14 183-B
- ✓ Hohe Stabilität durch verstärkte Holmdimensionierung
- ✓ Klappbare Spreizsicherungen für platzsparende Aufbewahrung
- ✓ Auswechselbare Leiterfüße
- ✓ Hohe Standsicherheit

Nur Typ 6567.54

- ✓ Mit vier Bremsrollen, Ø 50 mm
- ✓ Beim Besteigen selbsttätig bremsend
- ✓ Zubehör/Sonderausstattungen
Sicherheitsbügel/Handlauf zur nachträglichen Montage ab Seite 61
Muss beim Kauf des Trittes mitbestellt werden!
Montage nur werkseitig möglich!



Typ 6567 ohne Rollen



Typ 6567.54 mit Rollen

Typ 6567.01 und Typ 6567.54 mit 4 Bremsrollen

Größe inkl. Standstufe	senkrechte Höhe ca. m	Grundfläche ca. m	Gewicht ca. kg	Typ 6567.01 Bestell-Nr.	€ p. Stck.	Gewicht ca. kg	Typ 6567.54 4 Bremsrollen Bestell-Nr.	€ p. Stck.
2	0,47	0,39 x 0,57	3,6	6567 0100 02	382,00	4,6	6567 5400 02	696,00
3	0,70	0,42 x 0,74	5,1	6567 0100 03	446,00	6,0	6567 5400 03	760,00
4	0,93	0,45 x 0,94	6,4	6567 0100 04	515,00	7,3	6567 5400 04	841,00

»SPEZIAL-SERIE«



- ✓ Beidseitig besteigbar
- ✓ DIN EN 14183-B
- ✓ Klappbare Spreizsicherung (Montage durch Kunden)
- ✓ mit Griffloch in der Deckstufe für leichten Transport
- ✓ Zubehör/Sonderausstattungen
Sicherheitsbügel/Handlauf zur nachträglichen Montage ab Seite 61
Muss beim Kauf des Trittes mitbestellt werden!
Montage nur werkseitig möglich!



Typ 6563

Größe	senkrechte Höhe ca. m	Grundfläche ca. m	Gewicht ca. kg	Typ 6563 Bestell-Nr.	€ p. Stck.
3	0,70	0,41 x 0,75	3,6	6563 0000 03	294,00
4	0,90	0,44 x 0,91	4,5	6563 0000 04	331,00

TRITTE

»MEHRSI[®]-SERIE«



- ✓ Schwerlast-Montagetritt
- ✓ Belastung 300 kg
- ✓ Für den gewerblichen Dauereinsatz
- ✓ DIN EN 14 183-C
- ✓ Neigung 45°
- ✓ Sehr große Standfläche (ca. 500 x 400 mm)
- ✓ Geschweißte, sehr stabile und verwindungssteife Rechteckrohrkonstruktion
- ✓ Hohe Trittsicherheit durch 200 mm tiefe rutschhemmende Stufen
- ✓ Stufenantrittskanten nach innen abgewinkelt, keine Verletzungsgefahr durch scharfe Kanten
- ✓ Stirnseitiges Geländer als Zubehör



Typ 7671.00.03 – Mit beidseitigem Handlauf



Typ 7671

– Standardausführung mit geschraubten, leicht auswechselbaren Leiterfüßen.

Typ 7671.00.01

– Mit Handlauf links

Typ 7671.00.02

– Mit Handlauf rechts

Typ 7671.00.03

– Mit beidseitigem Handlauf



Stirnseitiges Geländer

zur nachträglichen Montage an 7671.00.03

Best.-Nr. 0767 0001 05

€ 102,00 p. Satz



Hubrollenbeschlag

mit 2 Rollen Ø 125 mm zur nachträglichen Montage. Empfehlenswert für Gr. 4 + 5.

Best.-Nr. 0675 6311 00

€ 139,00 p. Satz



Kugelgelenk-Tellerfüße

zum nachträglichen Montieren vor Ort, z. B. bei Gitterrosten etc.

(1 Satz best. aus 4 Stck.)

Best.-Nr. 0767 0620 00

€ 212,00 p. Satz

Größe	senkrechte Höhe ca. m	Grundfläche B x T ca. m	Gewicht ca. kg	Typ 7671 Bestell-Nr.	€ p. Stck.
2	0,40	0,57 x 0,71	6,8	7671 0000 02	456,00
3	0,60	0,61 x 0,95	10,0	7671 0000 03	649,00
4	0,80	0,65 x 1,19	12,8	7671 0000 04	856,00
5	1,00	0,69 x 1,43	16,5	7671 0000 05	1.028,00

Größe	senkrechte Höhe ca. m	Grundfläche B x T ca. m	Gewicht ca. kg	Typ 7671.00.01 Bestell-Nr.	€ p. Stck.	Typ 7671.00.02 Bestell-Nr.	€ p. Stck.	Typ 7671.00.03 Bestell-Nr.	€ p. Stck.
3	0,60	0,61 x 0,95	11,2 (12,4)	7671 0001 03	807,00	7671 0002 03	807,00	7671 0003 03	963,00
4	0,80	0,65 x 1,19	14,0 (15,2)	7671 0001 04	1.012,00	7671 0002 04	1.012,00	7671 0003 04	1.172,00
5	1,00	0,69 x 1,43	17,7 (18,9)	7671 0001 05	1.184,00	7671 0002 05	1.184,00	7671 0003 05	1.338,00

TRITTE

MONTAGETRITT AUS ALUMINIUM

- ✓ Belastung 150 kg
- ✓ DIN EN 14 183-C
- ✓ Große Standfläche (ca. 500 x 280 mm)
- ✓ Stabile verwindungssteife geschweißte Konstruktion für hohe Dauerbelastung
- ✓ Schräg gestellte Standfüße verhindern das Aufwippen beim Begehen
- ✓ 225 mm tiefe rutschhemmende Stufen
- ✓ Nach innen abgewinkelte Stufenantrittskanten, dadurch keine Verletzungsgefahr
- ✓ Eloxiert auf Anfrage
- ✓ Stirnseitiges Geländer als Zubehör



Typ 7656.03 - Mit beidseitigem Handlauf

- Typ 7656 - Mit geschraubten, leicht auswechselbaren Leiterschuh
- Typ 7656.01 - Mit einseitigem Handlauf (links oder rechts verwendbar)
- Typ 7656.03 - Mit beidseitigem Handlauf



Typ 7656



Stirnseitiges Geländer
zur nachträglichen Montage an 7656.03

Best.-Nr. 0765 6000 04
€ 104,00 p. Satz



Hubrollenbeschlag
mit 2 Rollen Ø 125 mm zur nachträglichen Montage. Empfehlenswert für Gr. 4 + 5.

Best.-Nr. 0765 6630 00
€ 131,00 p. Satz



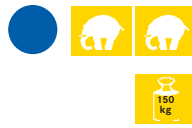
Kugelgelenk-Tellerfüße
zum nachträglichen Montieren vor Ort, z. B. bei Gitterrosten etc.

(1 Satz best. aus 4 Stck.)
Best.-Nr. 0765 6620 00
€ 200,00 p. Satz

Größe	senkrechte Höhe ca. m	Grundfläche B x T ca. m	Gewicht ca. kg	Typ 7656 Bestell-Nr.	€ p. Stck.	Typ 7656.01 Bestell-Nr.	€ p. Stck.	Typ 7656.03 Bestell-Nr.	€ p. Stck.
1	0,20	0,58 x 0,38	2,4	7656 0000 01	202,00				
2	0,40	0,61 x 0,55	4,8	7656 0000 02	356,00				
3	0,60	0,66 x 0,77	6,9	7656 0000 03	510,00	7656 0100 03	666,00	7656 0300 03	822,00
4	0,80	0,71 x 1,00	9,5	7656 0000 04	666,00	7656 0100 04	822,00	7656 0300 04	980,00
5	1,00	0,74 x 1,22	12,0	7656 0000 05	848,00	7656 0100 05	1.003,00	7656 0300 05	1.164,00

TRITTE

MONTAGETRITT AUS ALUMINIUM



- ✓ Belastung 150 kg
- ✓ DIN EN 14 183-C
- ✓ Große Standfläche (ca. 500 x 250 mm)
- ✓ Stabile verwindungssteife, geschweißte Konstruktion für hohe Dauerbelastung
- ✓ Schräg gestellte Standfüße verhindern das Aufwippen beim Besteigen
- ✓ 200 mm tiefe Gitterroststufen aus Aluminium
- ✓ Besonders rutschhemmende Stufen (R12)
- ✓ Eloxiert auf Anfrage



Typ 7657



Typ 7657.03
mit beidseitigem Handlauf



Stirnseitiges Geländer
zur nachträglichen Montage
an 7656.03

Best.-Nr. 0765 6000 04
€ 104,00 p. Satz



Hubrollenbeschlag
mit 2 Rollen Ø 125 mm
zur nachträglichen
Montage. Empfehlenswert
für Gr. 4 + 5.

Best.-Nr. 0765 6630 00
€ 131,00 p. Satz



Kugelgelenk-Tellerfüße
zum nachträglichen
Montieren vor Ort, z. B. bei
Gitterrosten etc.
(1 Satz best. aus 4 Stck.)

Best.-Nr. 0765 6620 00
€ 200,00 p. Satz

Größe	senkrechte Höhe ca. m	Grundfläche B x T ca. m	Gewicht ca. kg	Typ 7657 ¹⁾ Bestell-Nr.	€ p. Stck.	Typ 7657.01 ²⁾ Bestell-Nr.	€ p. Stck.	Typ 7657.03 ³⁾ Bestell-Nr.	€ p. Stck.
1	0,20	0,59 x 0,30	2,4	7657 0000 01	268,00				
2	0,40	0,61 x 0,55	4,8	7657 0000 02	454,00				
3	0,60	0,66 x 0,77	6,9	7657 0000 03	643,00	7657 0100 03	799,00	7657 0300 03	951,00
4	0,80	0,71 x 1,00	9,5	7657 0000 04	826,00	7657 0100 04	983,00	7657 0300 04	1.135,00
5	1,00	0,74 x 1,22	12,0	7657 0000 05	983,00	7657 0100 05	1.139,00	7657 0300 05	1.291,00

¹⁾ Typ 7657 mit geschraubten, leicht auswechselbaren Leiterschuh

²⁾ Typ 7657.01 mit einseitigem Handlauf (links oder rechts verwendbar)

³⁾ Typ 7657.03 mit beidseitigem Handlauf

TRITTE

»SPEZIAL-SERIE«

- ✓ Kunststoffschwerlasttritt für den Einsatz unter starken Umwelteinflüssen geeignet
- ✓ Holme und Stufen aus Composite-Kunststoff (glasfaserverstärkter Kunststoff)
- ✓ Belastbar bis 400 kg
- ✓ Säureresistent
- ✓ Isolierend
- ✓ Für Lebensmittelindustrie geeignet
- ✓ Maße Lichte Leiterweite ca. 560 mm
Äußere Leiterbreite ca. 620 mm
- ✓ Stufentiefe 270 mm
- ✓ Große Standfläche (ca. 560 x 300 mm)
- ✓ Sehr rutschhemmend
- ✓ Vollkunststoffstufen
Typ 2550 fertig montiert
Typ 2550.01 Bausatz (zur Selbstmontage vor Ort)
- ✓ Gitterrostkunststoffstufen (R13)
Typ 2556 fertig montiert
Typ 2556.01 Bausatz (zur Selbstmontage vor Ort)



Typ 2550



Typ 2556



Handlauf für Gr. 3-5

zur nachträglichen Montage. Kann links und rechts montiert werden. Lieferumfang 1 Stck. mit Beipack

Aluminium Best.-Nr. 0255 6000 01
€ 186,00 p. Stck.
Kunststoff Best.-Nr. 0255 6000 05
€ 574,00 p. Stck.



Hubrollenbeschlag

mit 2 Rollen Ø 125 mm zur nachträglichen Montage. Empfehlenswert für Gr. 4 + 5.

Best.-Nr. 0675 6311 00
€ 139,00 p. Satz



Treppenschuhe

Für einen besonders sicheren Stand: Für den gesamten Tritt benötigen Sie 3 Sätze.

Best.-Nr. 0300 7400 00
€ 74,00 p. Satz

Größe	senkrechte Höhe ca. m	Grundfläche B x T ca. m	Gewicht ca. kg	Typ 2550 montiert Bestell-Nr.	€ p. Stck.	Typ 2550.01 Bausatz* Bestell-Nr.	€ p. Stck.
2	0,40	0,62 x 0,58	14,9	2550 0000 02	531,00	2550 0100 02	514,00
3	0,60	0,62 x 0,78	18,7	2550 0000 03	665,00	2550 0100 03	621,00
4	0,80	0,66 x 0,98	24,1	2550 0000 04	777,00	2550 0100 04	724,00
5	1,00	0,72 x 1,18	29,2	2550 0000 05	951,00	2550 0100 05	872,00

Größe	senkrechte Höhe ca. m	Grundfläche B x T ca. m	Gewicht ca. kg	Typ 2556 montiert Bestell-Nr.	€ p. Stck.	Typ 2556.01 Bausatz* Bestell-Nr.	€ p. Stck.
2	0,40	0,62 x 0,58	13,8	2556 0000 02	618,00	2556 0100 02	595,00
3	0,60	0,62 x 0,78	17,4	2556 0000 03	761,00	2556 0100 03	717,00
4	0,80	0,66 x 0,98	22,6	2556 0000 04	936,00	2556 0100 04	883,00
5	1,00	0,72 x 1,18	27,5	2556 0000 05	1.088,00	2556 0100 05	1.021,00

* Beim Bausatz entstehen erhebliche Transportkosteneinsparungen

STANDROSTE

STANDROST aus Aluminium



- ✓ Belastung 300 kg
- ✓ Maße nach Kundenwunsch
- ✓ Gitterrost aus Aluminium
- ✓ Besonders rutschhemmende Standfläche (R12)
- ✓ Eloxiert auf Anfrage
- ✓ Zubehör/Sonderausstattungen
 - Beipack Bodenbefestigung
 - Best.-Nr. 0300 5000 00** € 107,00 p. Set
 - Verbinder Laufsteg (zur Verbindung von zwei Standrosten)
 - Best.-Nr. 0300 5000 01** € 65,00 p. Set



Typ 3005

Typ 3005 – Lichte Weite 500 mm

Senkrechte Höhe ca. mm	Außenmaße Breite x Länge ca. mm	Gewicht ca. kg	Typ 3005 Bestell- Nr.	€ p. Stck.
200	550 x 500	6,50	3005 0205 00	703,00
200	550 x 750	8,80	3005 0207 50	852,00
200	550 x 1000	10,80	3005 0210 00	1.001,00
200	550 x 1250	12,50	3005 0212 50	1.147,00
300	550 x 500	6,50	3005 0305 00	747,00
300	550 x 750	9,10	3005 0307 50	895,00
300	550 x 1000	11,10	3005 0310 00	1.042,00
300	550 x 1250	13,50	3005 0312 50	1.191,00

Typ 3006 – Lichte Weite 600 mm

Senkrechte Höhe ca. mm	Außenmaße Breite x Länge ca. mm	Gewicht ca. kg	Typ 3006 Bestell- Nr.	€ p. Stck.
200	650 x 500	7,20	3006 0205 00	736,00
200	650 x 750	9,80	3006 0207 50	882,00
200	650 x 1000	12,00	3006 0210 00	1.032,00
200	650 x 1250	14,80	3006 0212 50	1.180,00
300	650 x 500	7,40	3006 0305 00	777,00
300	650 x 750	10,10	3006 0307 50	929,00
300	650 x 1000	12,30	3006 0310 00	1.074,00
300	650 x 1250	15,00	3006 0312 50	1.224,00

Andere Abmessungen auf Anfrage.

KLAPPTRITT

KLAPPTRITT aus Aluminium



- ✓ Auf sehr kleine Maße zusammenklappbar
- ✓ Mit Klappsicherung und Tragegriff
- ✓ Mit Haken zum Aufhängen des Tritts
- ✓ Optisch ansprechend und sehr leicht
- ✓ Stufentiefe 200 mm



Typ 6535.01

Typ 6535.01

aufgeklappt senkr. Höhe ca. m	Grundfläche ca. m	zusammengeklappt B x T x H ca. m	Gewicht ca. kg	Typ 6535 Bestell-Nr.	€ p. Stck.
0,39	0,37 x 0,47	0,37 x 0,08 x 0,46	1,8	6535 0100 00	185,00



»SPEZIAL-SERIE«
**KLAPPTREPPEN
aus Aluminium**

- ✓ Auf sehr kleine Maße zusammenklappbar
- ✓ Standsicher, sehr stabil und hervorragend begehbar
- ✓ Stufen mit rutschhemmendem Gummibelag
- ✓ DIN EN 14183-C
- ✓ Stufen 360 x 230 mm
Stufenabstand 230 mm,
Neigung 45°
- ✓ Holmenden mit breiten Füßen
- ✓ mit 2 Hubrollen
- ✓ mit beklapppbarem Sicherheitsbügel
- ✓ Ab Größe 3 mit Ablageschale
und beidseitigem Eimerhaken


Typ 9572
Typ 9572

Größe inkl. Standstufe	aufgeklappt senkrechte Höhe ca. m	zusammengeklappt B x T x H ca. m	Grundfläche B x T ca. m	Gewicht ca. kg	Typ 9572 Bestell-Nr.	€ p. Stck.
2	0,46	0,80 x 0,54 x 0,11	0,54 x 0,59	7	9572 0000 02	281,00
3	0,68	1,10 x 0,56 x 0,12	0,56 x 0,86	9	9572 0000 03	338,00
4	0,92	1,40 x 0,57 x 0,13	0,58 x 1,13	11	9572 0000 04	400,00
5	1,18	1,71 x 0,61 x 0,14	0,61 x 1,40	13	9572 0000 05	493,00

ELEFANTENFÜSSE®

- ✓ Rolltritt aus hochfestem und bruchsicherem Kunststoff
- ✓ Für Haushalt, Büro und Ladengeschäft
- ✓ Durch drei auf Federn gelagerte Gleitrollen einfach verfahrbar und beim Besteigen selbstständig feststehend
- ✓ Gummistandring für hohe Standsicherheit und Schutz gegen Verrutschen
- ✓ Mittlere Trittpläche kann einfach als Stufe genutzt werden
- ✓ Kinderleicht zusammensteckbar und einfach zu verstauen
- ✓ Tragkraft 150 kg
- ✓ Höhe (unbelastet) 420 mm, Höhe (belastet) 410 mm
- ✓ Durchmesser oben 283 mm, Durchmesser unten 433 mm


Elefantenfüße

Höhe ca. m	Gewicht ca. kg	Rot Bestell-Nr.	Grau Bestell-Nr.	Schwarz Bestell-Nr.	€ p. Stck.
0,42/0,41	2,0	9535 0200 00	9536 0200 00	9538 0200 00	94,00


ROLLBARE PODESTLEITERN AUS ALUMINIUM

- ✓ Einseitig besteigbar
- ✓ Stufen rutschsicher profiliert
- ✓ Hochwertige Verarbeitung
- ✓ Reparaturfreundlich
- ✓ Beim Besteigen selbsttätig bremsend
- ✓ Leichter Lauf durch große Rollen (Ø 125 mm)
- ✓ Ausgezeichnete Standsicherheit
- ✓ Hoher Sicherheitsstandard durch 3-seitiges Podestgeländer mit Knie- und Fußleisten
- ✓ Maße
Podestgröße 600 x 750 mm
Senkrechter Stufenabstand 240 mm
Stufentiefe 150 mm, Aufstiegsneigung 60°



- ✓ **Zubehör/Sonderausstattungen**
Zweiteiliges Türchen
Best.-Nr. 0875 0000 00 € 216,00 p. Stck.
Einseitiger Handlauf, Größe 3, 4, 5
Best.-Nr. 0775 7001 05 € 109,00 p. Satz
Größe 6, 7
Best.-Nr. 0775 7001 06 € 111,00 p. Satz

Detail Stufe



7757.54.10 mit Aluminiumstufen



7756.54.10 mit Gitterroststufen



Typ 7756.54.10

Typ 7757 mit Aluminiumstufen

Größe*	senkrechte Höhe bis Podest ca. m	Grundfläche B x L ca. m	Gewicht ca. kg	Typ 7757 Bestell-Nr.	€ p. Stck.
3	0,72	0,80 x 1,19	30	7757 54 10 03	1.519,00
4	0,96	0,85 x 1,36	32	7757 54 10 04	1.545,00
5 ¹⁾	1,20	0,91 x 1,53	35	7757 54 10 05	1.644,00
6	1,44	0,96 x 1,70	38	7757 54 10 06	1.721,00
7	1,68	1,01 x 1,87	42	7757 54 10 07	1.801,00


Typ 7756 mit Stufen aus Gitterrost, Stahl, feuerverzinkt, sonstige Eigenschaften wie Typ 7757

Größe*	senkrechte Höhe bis Podest ca. m	Grundfläche B x L ca. m	Gewicht ca. kg	Typ 7756 Bestell-Nr.	€ p. Stck.
3	0,72	0,80 x 1,19	30	7756 54 10 03	1.863,00
4	0,96	0,85 x 1,36	32	7756 54 10 04	2.025,00
5 ¹⁾	1,20	0,91 x 1,53	35	7756 54 10 05	2.150,00
6	1,44	0,96 x 1,70	38	7756 54 10 06	2.290,00
7	1,68	1,01 x 1,87	42	7756 54 10 07	2.574,00

* Stufen einschließlich Podest

¹⁾ Wir empfehlen entsprechend BGI 637 ab dieser Größe einen einseitigen Handlauf am Aufstieg – siehe Zubehör/Sonderausstattung

ROLLBARE PODESTLEITERN

- ✓ Beidseitig besteigbar 
- ✓ Stufen rutschsicher profiliert
- ✓ Hochwertige Verarbeitung
- ✓ Reparaturfreundlich
- ✓ Beim Besteigen selbsttätig bremsend
- ✓ Leichter Lauf durch große Rollen (Ø 125 mm)
- ✓ Ausgezeichnete Standsicherheit
- ✓ Hoher Sicherheitsstandard durch 2-seitiges Podestgeländer mit Knie- und Fußleisten
- ✓ Maße
Podestgröße 600 x 750 mm
Senkrechter Stufenabstand 240 mm
Stufentiefe 150 mm, Aufstiegsneigung 60°
- ✓ Zubehör/Sonderausstattungen
Zweiteiliges Türchen
Best.-Nr. 0875 0000 00 € 216,00 p. Stck.
Einseitiger Handlauf,
Größe 3, 4, 5
Best.-Nr. 0775 7001 05 € 109,00 p. Satz
Größe 6, 7
Best.-Nr. 0775 7001 06 € 111,00 p. Satz



Typ 7767.54.10

Typ 7767 mit Aluminiumstufen

Größe*	senkrechte Höhe bis Podest ca. m	Grundfläche B x L ca. m	Gewicht ca. kg	Typ 7767 Bestell-Nr.	€ p. Stck.
3	0,72	0,80 x 1,46	32	7767 54 10 03	1.566,00
4	0,96	0,85 x 1,74	36	7767 54 10 04	1.634,00
5 ¹⁾	1,20	0,91 x 2,01	40	7767 54 10 05	1.789,00
6	1,44	0,96 x 2,29	45	7767 54 10 06	2.120,00
7	1,68	1,01 x 2,57	49	7767 54 10 07	2.235,00

Typ 7766 mit Stufen aus Gitterrost, Stahl, feuerverzinkt, sonstige Eigenschaften wie Typ 7767

Größe*	senkrechte Höhe bis Podest ca. m	Grundfläche B x L ca. m	Gewicht ca. kg	Typ 7766 Bestell-Nr.	€ p. Stck.
3	0,72	0,80 x 1,46	32	7766 54 10 03	1.978,00
4	0,96	0,85 x 1,74	36	7766 54 10 04	2.210,00
5 ¹⁾	1,20	0,91 x 2,01	40	7766 54 10 05	2.384,00
6	1,44	0,96 x 2,29	45	7766 54 10 06	2.616,00
7	1,68	1,01 x 2,57	49	7766 54 10 07	2.888,00

* Stufen einschließlich Podest

¹⁾ Wir empfehlen entsprechend BGI 637 ab dieser Größe einen einseitigen Handlauf am Aufstieg - siehe Zubehör/Sonderausstattung

ROLLBARE PODESTLEITERN

»MULTICOLOR-SERIE«



- ✓ Beidseitig besteigbar
- ✓ Holme aus Leichtstahl mit runden Kanten
- ✓ Hochwertige Verarbeitung
- ✓ Holme pulverbeschichtet blau RAL 5010
- ✓ Beim Besteigen selbsttätig bremsend
- ✓ Leichter Lauf durch große Rollen (Ø 125 mm)
- ✓ Ausgezeichnete Standsicherheit
- ✓ Hoher Sicherheitsstandard durch 2-seitiges Podestgeländer mit Knie- und Fußleisten
- ✓ Maße
Podestgröße 600 x 800 mm, Senkrechter Stufenabstand 240 mm, Stufentiefe Holz 145 mm, Gitterrost 145 mm, Aufstiegsneigung 60°
- ✓ Zubehör/Sonderausstattungen
Einseitiger Handlauf für Größe 3, 4, 5
Best.-Nr. 0893 0111 00 € 130,00 p. Satz
für Größe 6,7
Best.-Nr. 0893 0211 00 € 152,00 p. Satz



Größe*	senkrechte Höhe bis Podest ca. m	Grundfläche B x L ca. m	Gewicht ca. kg		Typ 5762 Holzstufen Bestell-Nr.	€ p. Stck.	Typ 5767 Gitterroststufen Bestell-Nr.	€ p. Stck.
			Typ 5762...	Typ 5767...				
3	0,72	0,80 x 1,50	40	49	5762 5711 03	1.210,00	5767 5711 03	1.651,00
4	0,96	0,86 x 1,77	45	56	5762 5711 04	1.269,00	5767 5711 04	1.889,00
5 ¹⁾	1,20	0,92 x 2,05	50	64	5762 5711 05	1.370,00	5767 5711 05	2.107,00
6	1,43	0,98 x 2,33	56	74	5762 5711 06	1.468,00	5767 5711 06	2.353,00
7	1,67	1,05 x 2,60	62	82	5762 5711 07	1.615,00	5767 5711 07	2.627,00

- ✓ Einseitig besteigbar
- ✓ Holme aus Leichtstahl mit runden Kanten
- ✓ Hochwertige Verarbeitung
- ✓ Beim Besteigen selbsttätig bremsend
- ✓ Leichter Lauf durch große Rollen (Ø 125 mm)
- ✓ Holme pulverbeschichtet blau RAL 5010
- ✓ Ausgezeichnete Standsicherheit
- ✓ Hoher Sicherheitsstandard durch 3-seitiges Podestgeländer mit Knie- und Fußleisten
- ✓ Maße
Podestgröße 600 x 800 mm, Senkrechter Stufenabstand 240 mm, Stufentiefe Holz 145 mm, Gitterrost 145 mm, Aufstiegsneigung 60°
- ✓ Zubehör/Sonderausstattungen
Einseitiger Handlauf für Größe 3, 4, 5
Best.-Nr. 0893 0111 00 € 130,00 p. Satz
für Größe 6, 7
Best.-Nr. 0893 0211 00 € 152,00 p. Satz




Größe*	senkrechte Höhe bis Podest ca. m	Grundfläche B x L ca. m	Gewicht ca. kg		Typ 5752 Holzstufen Bestell-Nr.	€ p. Stck.	Typ 5757 Gitterroststufen Bestell-Nr.	€ p. Stck.
			Typ 5752...	Typ 5757...				
3	0,72	0,80 x 1,23	37	44	5752 5711 03	1.186,00	5757 5711 03	1.515,00
4	0,96	0,86 x 1,40	39	48	5752 5711 04	1.250,00	5757 5711 04	1.598,00
5 ¹⁾	1,20	0,92 x 1,57	42	51	5752 5711 05	1.294,00	5757 5711 05	1.740,00
6	1,43	0,98 x 1,74	45	56	5752 5711 06	1.389,00	5757 5711 06	1.882,00
7	1,67	1,03 x 1,90	52	65	5752 5711 07	1.490,00	5757 5711 07	2.036,00

* Stufen einschließlich Podest

¹⁾ Wir empfehlen entsprechend BGI 637 ab dieser Größe einen einseitigen Handlauf am Aufstieg – siehe Zubehör/Sonderausstattung

ROLLBARE MONTAGETREPPEN

»MULTICOLOR-SERIE«

- ✓ Einseitig besteigbar 
- ✓ Holme aus Leichtstahl mit runden Kanten
- ✓ Hochwertige Verarbeitung
- ✓ Holme pulverbeschichtet blau RAL 5010
- ✓ Beim Besteigen ist die Treppe gebremst
- ✓ Durch Drücken der Betätigungshebel kann die Leiter verfahren werden
- ✓ Leichter Lauf durch große Rollen (Ø 125 mm)
- ✓ Ausgezeichnete Standsicherheit
- ✓ Hoher Sicherheitsstandard durch 3-seitiges Podestgeländer mit Knie- und Fußleisten
- ✓ 2-seitiger Handlauf am Aufstieg
- ✓ Maße
Podestgröße 600 x 800 mm
Senkrechter Stufenabstand 240 mm
Stufentiefe 145 mm
Aufstiegsneigung 60°



Typ 5753.58.10

Typ 5753.58.10/5752.57.11



Podest aus Sperrholz und Stufen aus Buchenholz

Besonders geeignet für die Lagertechnik im Innenbereich.

Typ 5757.58.10/5757.57.11



Podest und Stufen aus Gitterrosten

Für den Dauereinsatz im Innenbereich mit hohem Schmutzaufkommen.



Bremslenkrolle



Bockrolle

Größe*	senkrechte Höhe bis Podest ca. m	Grundfläche B x L ca. m	Gewicht ca. kg		Typ 5753.58 Holzstufen Bestell-Nr.	€ p. Stck.	Typ 5757.58 Gitterroststufen Bestell-Nr.	€ p. Stck.
			Typ 5753.58	Typ 5757.58				
8	1,93	1,15 x 2,03	75	85	5753 5810 08	2.191,00	5757 5810 08	2.851,00
10	2,40	1,30 x 2,36	81	94	5753 5810 10	2.421,00	5757 5810 10	3.040,00
12	2,88	1,50 x 2,70	92	107	5753 5810 12	2.650,00	5757 5810 12	3.419,00

*Stufen einschließlich Podest

ROLLBARE PODESTTREPPEN

»VARIO STEP®-SERIE«



- ✓ Einseitig besteigbar
- ✓ Wangen, Stützen und Streben aus Aluminium
- ✓ Stufen aus feuerverzinktem rutschhemmendem Lochblech
- ✓ Geländer aus Stahl, feuerverzinkt, mit stabilen Aluminiumguss-Rohrverbindungen
- ✓ Zweiseitiger Handlauf am Aufstieg, mit Knieleisten
- ✓ Podest mit 3-seitigem Geländer mit Knie- und Fußleisten
- ✓ Hochwertige Verarbeitung
- ✓ Besonders stabil
- ✓ Reparaturfreundlich
- ✓ Ausgezeichnete Standsicherheit
- ✓ Steigteilseite mit Lenkrollen und Zentralbremse mit Fußbetätigung
- ✓ Besonders geeignet für schmale Gänge
- ✓ Keine Stolpergefahr durch überstehende Traversen
- ✓ Maße
Stufentiefe 225 mm, Aufstiegsneigung 45°, Rollen-Ø 160 mm
- ✓ Typ 3548.58
Podestgröße 800 x 800 mm
- ✓ Typ 3540.58
Podestgröße 1000 x 800 mm



Typ 3548.58



Zentralbremse gelöst ...



... und festgestellt

Größe*	senkrechte Höhe bis Podest ca. m	Grundfläche B x L ca. m		Gewicht ca. kg		Typ 3548.58 Bestell-Nr. (vormontiert)	€ p. Stck.	Typ 3540.58 Bestell-Nr. (vormontiert)	€ p. Stck.
		Typ 3548.58	Typ 3540.58	Typ 3548.58	Typ 3540.58				
6	1,20	0,90 x 1,89	1,10 x 1,89	133	153	3548 5812 00	auf Anfrage	3540 5812 00	auf Anfrage
7	1,40	0,90 x 2,09	1,10 x 2,09	138	165	3548 5814 00	auf Anfrage	3540 5814 00	auf Anfrage
8	1,60	0,90 x 2,29	1,10 x 2,29	146	165	3548 5816 00	auf Anfrage	3540 5816 00	auf Anfrage
9	1,80	0,90 x 2,49	1,10 x 2,49	163	183	3548 5818 00	auf Anfrage	3540 5818 00	auf Anfrage
10	2,00	0,90 x 2,69	1,10 x 2,69	181	203	3548 5820 00	auf Anfrage	3540 5820 00	auf Anfrage
11	2,20	0,90 x 2,89	1,10 x 2,89	191	215	3548 5822 00	auf Anfrage	3540 5822 00	auf Anfrage
12	2,40	0,90 x 3,09	1,10 x 3,09	205	230	3548 5824 00	auf Anfrage	3540 5824 00	auf Anfrage
14	2,80	0,90 x 3,49	1,10 x 3,49	226	255	3548 5828 00	auf Anfrage	3540 5828 00	auf Anfrage
16	3,20	0,90 x 3,89	1,10 x 3,89	245	277	3548 5832 00	auf Anfrage	3540 5832 00	auf Anfrage

Weitere VARIO-STEP®-Selbstbautreppen, -Podesttreppen, -Arbeitsbühnen, -Überbrückungen etc. finden Sie in der VARIO-STEP®-Broschüre.

»SPEZIAL-SERIE«

ARBEITSBÜHNE



- ✓ Für den Innenausbau
- ✓ Aus Aluminium, leicht und sehr stabil
- ✓ Durch Teleskopunterteile höhenverstellbar von 600 bis 950 mm
- ✓ Rutschhemmender, leicht zu reinigender Siebdruckplattenbelag mit Griffloch
- ✓ Universell einsetzbar
- ✓ Platzsparend zusammenklappbar
- ✓ Belastung 300 kg
- ✓ Maße: L x B ca. 1,25 x 0,57 m
- ✓ Packmaße: L x B x H ca. 1,43 x 0,67 x 0,16 m



Typ 6937

Typ 6937

Ausführung	Typ 6937 Bestell-Nr.	€
Arbeitsbühne mit 2 Teleskopunterteilen	6937 0200 00	917,00 p. Satz
Arbeitsbühne ohne Teleskopunterteile	6937 0100 00	611,00 p. Stck.
Teleskopunterteil	0693 7100 00	163,00 p. Stck.

ARBEITS-/RETTUNGSPLATTFORM

- ✓ Universell einsetzbar (für Monteure, Feuerwehr, Katastrophenschutz etc.)
- ✓ Aus Aluminium, leicht und doch sehr stabil
- ✓ Plattform aus äußerst rutschhemmenden Profilen
- ✓ Sprossenteil-Aufstiege höhenverstellbar im Raster von ca. 0,82 m bis 1,44 m Standhöhe
- ✓ Mit Geländer, wahlweise an beiden Seiten einsetzbar
- ✓ Mittels Fußverlängerungen zum Niveausgleich höhenverstellbar im Raster von 50 mm jeweils um ca. 230 mm
- ✓ Einrastbolzen, Leiterschuhe und Abdeckkappen in Signalfarbe gelb
- ✓ Belastung 500 kg


Typ 6935.03

Typ 6935.03

Plattformgröße B x L ca. m	Plattformhöhe ca. m	Grundfläche aufgestellt B x L ca. m	Packmaß B x L x H ca. m	Gewicht ca. kg	Typ 6935 Bestell-Nr.	€ p. Stck
0,87 x 1,68	0,82 - 1,44	1,02 x 2,50	1,05 x 1,68 x 0,22	44	6935 0300 00	auf Anfrage

TANKWAGENLEITER

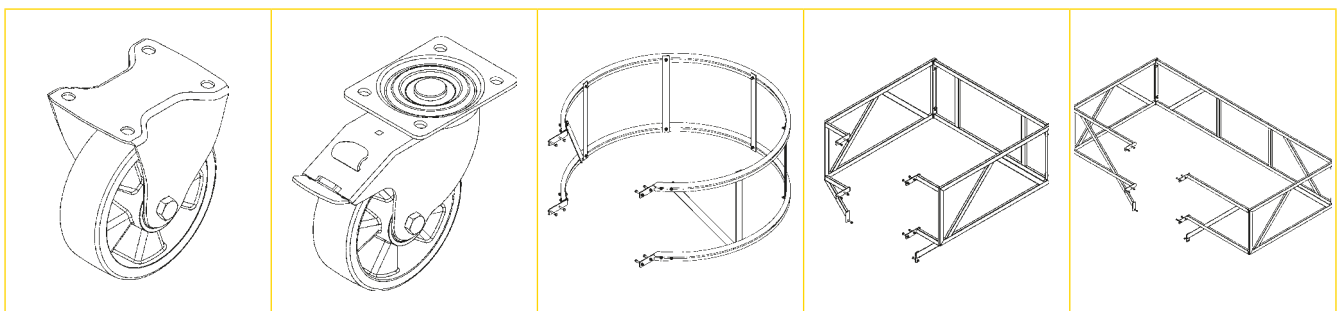
- ✓ Zum Besteigen von Fahrzeugen im Gütertransport
- ✓ Fahrbare, höhenverstellbare Podestleiter mit Schutzkorb für Wartungs-, Betankungs-, Enteisungs- und Reparaturarbeiten
- ✓ Plattformhöhe
max. ca. 4,03 m
mind. ca. 2,70 m
- ✓ Gesamthöhe ausgefahren ca. 5,16 m
- ✓ Gesamthöhe eingefahren ca. 3,83 m
- ✓ Geländerhöhe 1,10 m
- ✓ Plattformlänge ca. 1,00 m
- ✓ Plattformbreite ca. 0,60 m
- ✓ Gewicht ca. 352 kg
- ✓ Zulässige Belastung ca. 150 kg

KF



Typ 7099 0100 05

montiertes Zubehör zur Auswahl



Rollen Ø 160 mm

Rollen Ø 200 mm

Korb Ø 1500 mm

Korb klein
1260 x 1190 mm

Korb groß
2500 x 1190 mm

Rolle klein	Rolle groß	Korb rund	Korb klein	Korb groß	Typ 7099 Bestell-Nr.	€ p. Stck.
X		X			7099 0100 01	21.289,00
X			X		7099 0100 02	21.364,00
X				X	7099 0100 03	21.743,00
	X	X			7099 0100 04	21.930,00
	X		X		7099 0100 05	22.046,00
	X			X	7099 0100 06	22.328,00

SCHIEBELEITER MIT FAHRGESTELL



- ✓ Zum Einsatz von Montage- und Wartungsarbeiten
- ✓ Fahrgestellabmaße ca. 1,94 x 1,15 x 1,93 m
- ✓ Leiter 2 x 8 Sprossen/Stufen auf eine Gesamthöhe von ca. 3,41 m ausziehbar
- ✓ Die Leiter ist eine Hybridleiter mit Stufen im Oberteil (Arbeitsbereich) und Sprossen im Unterteil (Verkehrsweg).
Damit ist die Leiter TRBS 2121-2 konform.
- ✓ Ausschiebbare Anlegeleiter mit Überschiebesicherung, Handlauf und Anlegerollen
- ✓ Die Befestigung der Leiter auf dem Fahrgestell erfolgt mit Sprossenankern und ist damit leicht auszutauschen
- ✓ Fahrgestell ist für die Aufnahme von Leitern mit einem Sprossenabstand 280 oder 300 mm vorgesehen
- ✓ Fahrgestell aus stabilem Stahlrohr, feuerverzinkt
- ✓ Versenkbares Fahrwerk, damit das Fahrgestell fest auf dem Boden aufsteht
- ✓ Ø 200 mm Bock- und Lenkrollen
- ✓ Ausführung mit Stufen auf Anfrage
- ✓ Modifikationen und Zubehör auf Anfrage erhältlich

KF

Anwendung



Die Leiter ist ein Allrounder auf dem Vorfeld und für den Dauerbetrieb ausgelegt.

Typ 7095.10 auf Anfrage



Typ 7095.10



Zum Öffnen der Ladeluken, Anschluss des Bodenstroms und kleine Wartungsarbeiten am Rumpf des Flugzeugs geeignet.



Durch 80 mm breite Stufen ist die Leiter TRBS 2121-2 konform.

AUSFÜHRUNG UND PLANUNG REGALLEITERN

REGALLEITERN

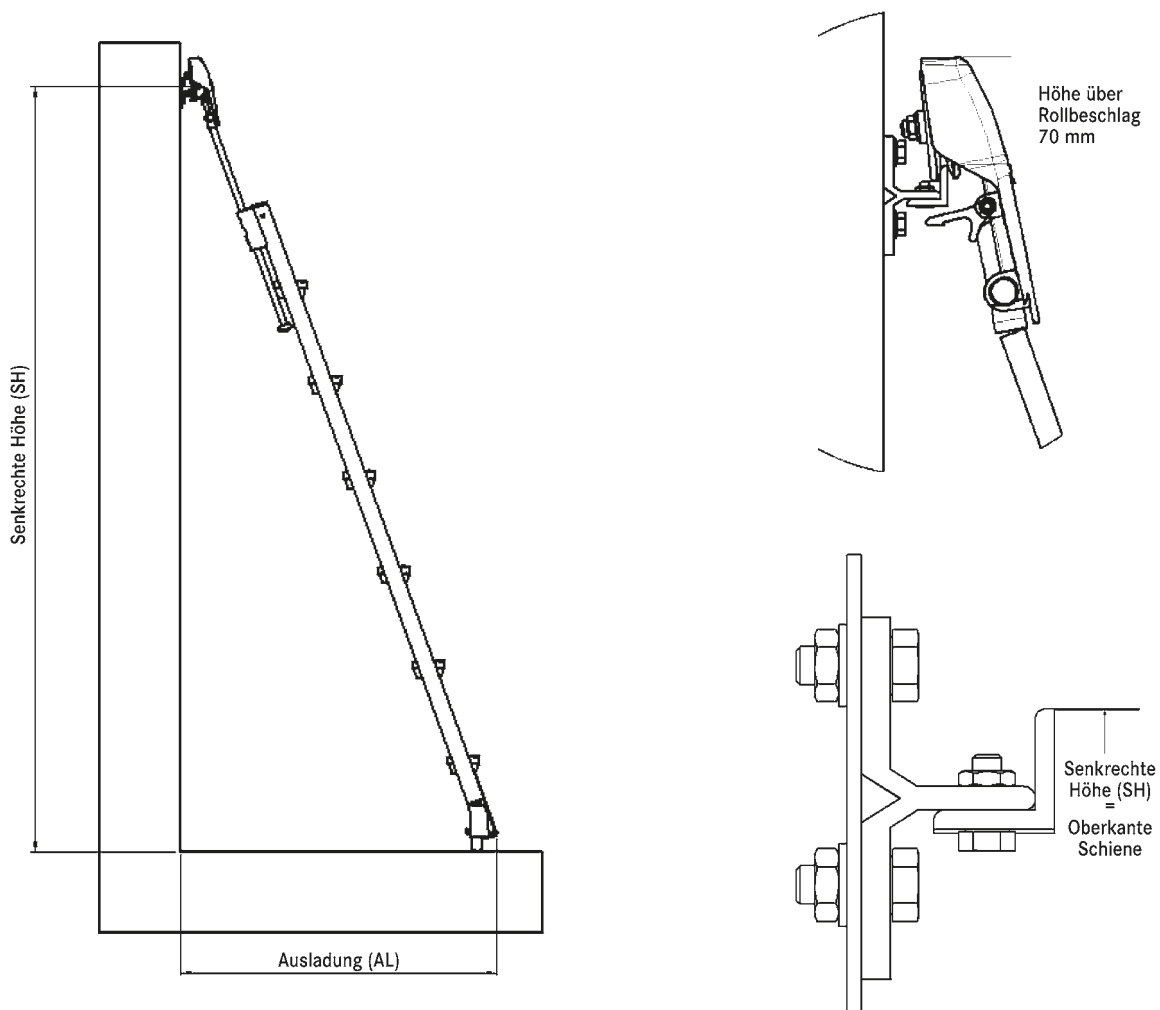
Bei Anfragen und Bestellungen bitte angeben:

1. Bestell-Nr. (0000 0000 00) Leitergröße.
2. Versuchen Sie stets eine Standardgröße einzusetzen. Die Lieferzeiten dieser Größen sind kürzer und der Mehrpreis für Zwischenmaße entfällt. Für Zwischenmaße genaue **senkrechte Höhe** von Boden bis Oberkante Laufschiene angeben.
Hinweis: Die Laufschiene ist in der Höhe einer durchlaufenden Regalkante gemäß der Systemzeichnungen anzubringen.
3. Gangbreite bei Regalleitern **Typ 5501.69.10** (an der schmalsten Stelle gemessen). Zulässige Gangbreitentoleranz + 50 mm.
4. Länge der Laufschiene.
5. Anzahl und Art der Schienenhalter bzw. Aufhängebügel.
Schienenhalter sind im Abstand von 0,80 bis 1,20 m erforderlich!
6. Anzahl der Endanschläge.

Für Zwischenmaße wird der Preis der nächsten Größe, zuzügl. Fixmaßaufpreis berechnet.
Dies gilt für alle Regalleitern – **Best.-Nr. 0000 0099 99**.

Unter senkrechter Höhe versteht man das Maß von Oberkante Laufschiene bis zum Boden.


Verwendung dieser Leitern ist nur in eingehängtem Zustand erlaubt!



REGALLEITERN FÜR EINZELREGALE STUFENTIEFE 80 mm

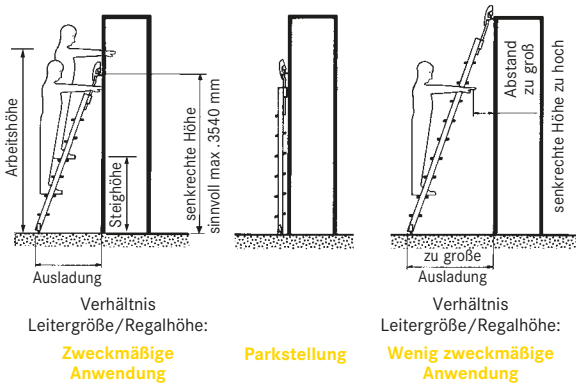
►MULTICOLOR-SERIE◄



- ✓ Befestigung mittels Winkelschiene parallel zum Regal 
- ✓ Um Kurven fahrbar (Radius = 500 mm)
- ✓ Obere und untere Rollbeschläge beim Besteigen selbsttätig bremsend
- ✓ Leichter und geräuscharmer Lauf
- ✓ Ausgezeichnete Standsicherheit
- ✓ Leiter kann platzsparend am Einsatzort senkrecht in Parkstellung gebracht werden
- ✓ Gegen unbeabsichtigtes Aushängen gesichert
- ✓ Holme beschichtet blau RAL 5010, andere Farben auf Anfrage
- ✓ Maße
Leiterbreite ca. 400 mm
Stufentiefe 80 mm
Rollen-Ø 100 mm
- ✓ Zubehör/Sonderausstattungen
Handlauf Typ 0890,
Haltegriffe galZn Best.-Nr. 0850 0100 00, Haltegriffe RAL 5010 Best.-Nr. 0850 0200 00, Laufschiene und weiteres Zubehör – Infos und Preise ab Seite 57



Typ 5501.64.10



Oberer Rollbeschlag

Unterer Rollbeschlag

Typ 5501.64.10

Größe	für senkrechte Höhe von – bis/ ca. m	max. Arbeitshöhe ca. m	max. Steighöhe ca. m	Ausladung		Bestell-Nr.	€ p. Stck.
				min. ca. m	max. ca. m		
6	1,81 – 2,08	2,21	0,71	0,72	0,86	5501 6410 06	537,00
7	2,08 – 2,32	2,44	0,94	0,81	0,94	5501 6410 07	558,00
8	2,32 – 2,56	2,68	1,18	0,89	1,03	5501 6410 08	589,00
9	2,56 – 2,80	2,92	1,42	0,98	1,11	5501 6410 09	621,00
10	2,80 – 3,04	3,15	1,65	1,07	1,20	5501 6410 10	640,00
11	3,04 – 3,27	3,39	1,89	1,16	1,29	5501 6410 11	675,00
12	3,27 – 3,51	3,62	2,12	1,25	1,38	5501 6410 12	760,00
13	3,52 – 3,75	3,86	2,36	1,34	1,47	5501 6410 13	801,00

REGALLEITERN FÜR EINZELREGALE STUFENTIEFE 80 mm

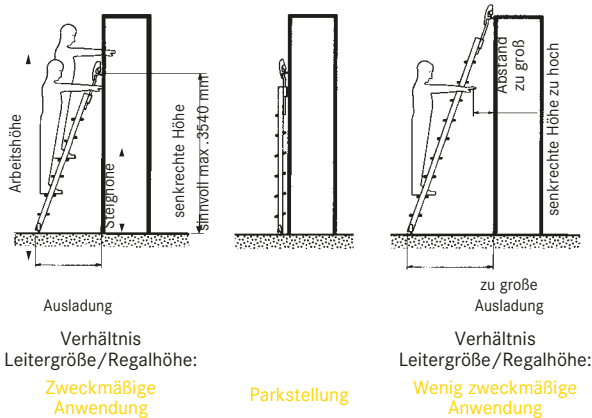
»OVALROHR«-SERIE




- ✓ Eloxierte Holme
- ✓ Holzstufen mit Kunststoff-Stufenbelag
- ✓ Befestigung mittels Winkelschiene parallel zum Regal
- ✓ Obere und untere Rollbeschläge beim Besteigen selbsttätig bremsend
- ✓ Um Kurven fahrbar (Radius = 500 mm)
- ✓ Leichter und geräuscharmer Lauf
- ✓ Ausgezeichnete Standsicherheit
- ✓ Leiter kann platzsparend am Einsatzort senkrecht in Parkstellung gebracht werden
- ✓ Maße
Leiterbreite ca. 400 mm
Stufentiefe 80 mm
Rollen-Ø 100 mm
- ✓ Zubehör/Sonderausstattungen
Handläufe Typ 0891,
Haltegriffe Best.-Nr. 0871 0000 00,
Laufschiene und weiteres Zubehör
- Infos und Preise ab Seite 57



Typ 7503.64.10
mit Haltegriffen Typ 0871



Typ 7503.64.10



Holzstufen mit Kunststoff-Stufenbelag


Typ 7503.64.10 Holzstufen mit Kunststoff-Stufenbelag

Größe	für senkrechte Höhe von - bis/ ca. m	max. Arbeitshöhe ca. m	max. Steighöhe ca. m	Ausladung		Bestell- Nr.	€ p. Stck.
				min. ca. m	max. ca. m		
6	1,81 - 2,08	2,21	0,71	0,69	0,80	7503 64 10 06	913,00
7	2,08 - 2,32	2,44	0,94	0,77	0,89	7503 64 10 07	953,00
8	2,32 - 2,56	2,68	1,18	0,86	0,97	7503 64 10 08	1.001,00
9	2,56 - 2,80	2,92	1,42	0,94	1,06	7503 64 10 09	1.048,00
10	2,80 - 3,04	3,15	1,65	1,03	1,14	7503 64 10 10	1.101,00
11	3,04 - 3,28	3,39	1,89	1,11	1,23	7503 64 10 11	1.149,00

REGALLEITERN FÜR REGALGÄNGE STUFENTIEFE 80 mm

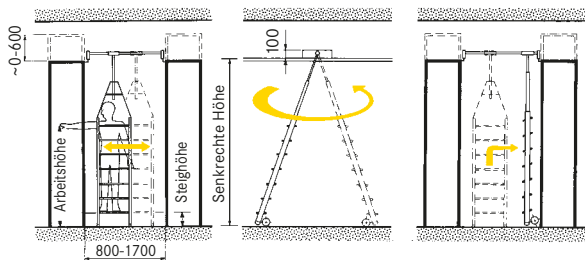
»MULTICOLOR-SERIE«



- ✓ Befestigung mittels zwei Winkelschienen zwischen den Regalen 
- ✓ 360° drehbar, seitlich verschiebbar
- ✓ Beim Besteigen selbsttätig bremsend
- ✓ Mit zwei Rollwagen oben und zwei Bremsrollen unten
- ✓ Holme pulverbeschichtet blau RAL 5010
- ✓ Maße
Leiterbreite ca. 400 mm, Stufentiefe 80 mm, Rollen-Ø 100 mm
- ✓ Typ 5501.69.10 für Gangbreiten bis 1,70 m
- ✓ Zubehör/Sonderausstattungen
Handläufe Typ 0890, Laufschiene u. weiteres Zubehör - Infos und Preise ab Seite 57
- ✓ Fixmaßaufpreis
Best.-Nr. 0000 0099 99 € 55,00 p. Stck.



Typ 5501.69.10



Nach links und rechts und im Gang verschiebbar

Gegenläufig schwenkbar

Parkstellung links oder rechts seitlich am Regal

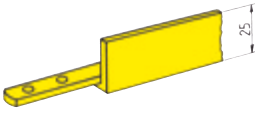
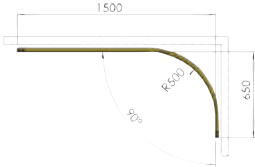
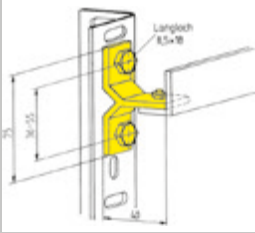
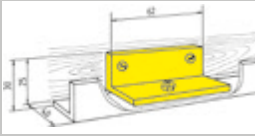
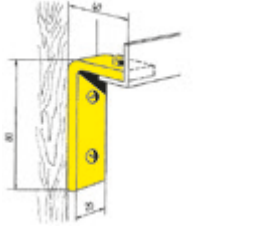
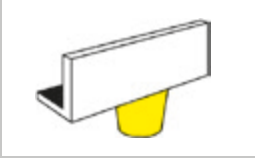


Typ 5501.69.10

Typ 5501.69.10

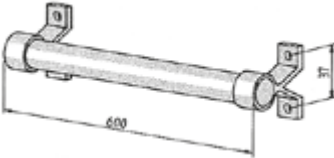

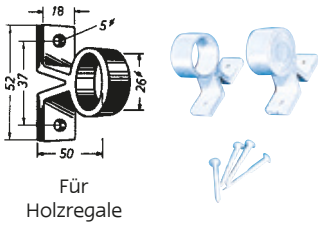
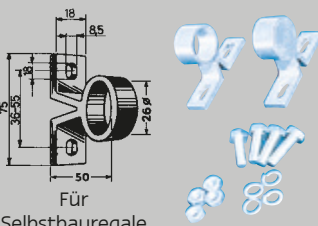
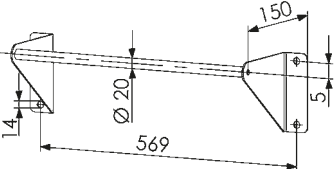
Größe	für senkrechte Höhe von - bis/ ca. m	max. Arbeitshöhe ca. m	max. Steighöhe ca. m	Bestell-Nr.	€ p. Stck.
5	1,96 - 2,14	1,97	0,47	5501 6910 05	834,00
6	2,20 - 2,38	2,21	0,71	5501 6910 06	861,00
7	2,42 - 2,60	2,44	0,94	5501 6910 07	896,00
8	2,65 - 2,83	2,68	1,18	5501 6910 08	926,00
9	2,88 - 3,06	2,92	1,42	5501 6910 09	956,00
10	3,13 - 3,31	3,15	1,65	5501 6910 10	988,00
11	3,39 - 3,55	3,39	1,89	5501 6910 11	1.021,00
12	3,63 - 3,81	3,62	2,12	5501 6910 12	1.052,00
13	3,86 - 4,03	3,86	2,36	5501 6910 13	1.085,00

ZUBEHÖR UND SONDERAUSSTATTUNGEN

	Artikel	Bestell-Nr.	Preis €
	Laufschiene Aus Winkelstahl (25 x 25 x 4 mm), verzinkt, Zuschnitt nach Kundenangaben, gelocht für Stoßverbinder, mit Stoßverbindern, max. Einzelstablänge 6 m. Bohren der Löcher für die Schienenhalter nach Kunden-Bohrskizze (von oben gesehen) 30 % Aufschlag. Für Leitern Typ 5501.64.xx	0651 0000 00	30,00 p. lfd. m
	Laufschiene Aus Winkel-Aluminium (25 x 25 x 4 mm), silbereloxiert, sonst wie Typ 0651. Besonders geeignet für Leitern Typ 7503.64.10 .	0661 0000 00	57,50 p. lfd. m
	Laufschienenkurve Aus Winkelstahl (25 x 25 x 4 mm), verzinkt, 90°, Radius 500 mm (Skizze erforderlich). Bei Befahren um Kurven muss die Leiter leicht angehoben werden. Für Leitern Typ 7503.64.10, 5501.64.10 .	0650 0000 00	226,00 p. Stck.
	Schienenhalter (2 Stk.) Für Selbstbauregale aus gelochten Profilen, mit Gewindeschrauben.	0654 1000 02	30,50 p. Satz
	Schienenhalter (2 Stk.) Für Selbstbauregale aus geschlossenen Profilen, mit Blechschrauben.	0654 1100 02	30,50 p. Satz
	Schienenhalter (2 Stk.) In Winkelform, mit Holzschrauben.	0655 1100 02	21,00 p. Satz
	Schienenhalter (2 Stk.) Gewinkelt, mit Holzschrauben.	0657 1000 02	18,00 p. Satz
	Endanschläge (2 Stk.) Mit Schrauben, elastisch.	0653 1000 02	18,50 p. Satz








Schienenhalter sind im Abstand von 0,80 – 1,20 m erforderlich!

ZUBEHÖR/SONDERAUSSTATTUNGEN FÜR STUFENANLEGELEITERN

	Artikel	Bestell-Nr.	Preis €
	Einhängegarnitur für Untergrund aus Holz Zum Einhängen von Anlegeleitern mit Haken (Ø 30 mm). Sicherung der Leiter gegen Abrutschen. Besteht aus einem 600 mm langen, kunststoffüberzogenen Rohr mit zwei Rohrhaltern. Mit Befestigungsschrauben für Untergrund aus Holz. Selbstmontage	0705 1100 00	45,50 p. Satz
	Einhängerohr für Leitern mit Haken Mit silbergrauem Kunststoffüberzug RAL 7001, der ein geräuscharmes Einhängen und Verschieben ermöglicht. Nach Kundenlängenangaben zugeschnitten und entgratet. Mit Rohrverbindern Typ 0780.01 Max. Einzelstablänge ca. 6 m. Ø 25 mm.	0700 0100 00	30,00 p. lfd. m
 <p>Für Holzregale</p>	Rohrhalter für Holzregale (Satz) Aus Aluminium. Für Eihängerohre Typ 0700.01 . Ein Satz besteht aus zwei Rohrhaltern und Befestigungsschrauben. Für Holzregale mit Holzschrauben Für Holzregale mit Holzschrauben mit Abschlusskappe	0710 1000 02 0730 1000 02	24,00 p. Satz 26,00 p. Satz
 <p>Für Selbstbauregale</p>	Rohrhalter für Selbstbauregale Aus Aluminium. Für Eihängerohre Typ 0700.01 . Ein Satz besteht aus zwei Rohrhaltern und Befestigungsschrauben. Für Selbstbauregale mit Sechskantschrauben Für Selbstbauregale mit Blechschrauben Für Selbstbauregale mit Sechskantschrauben mit Abschlusskappe Für Selbstbauregale mit Blechschrauben mit Abschlusskappe Rohrhalter sind in Abständen von 0,80 bis 1,20 m erforderlich!	0711 1000 02 0711 1100 02 0731 1000 02 0731 1100 02	26,00 p. Satz 26,00 p. Satz 26,00 p. Satz 26,00 p. Satz
	Einhängevorrichtung für Leitern mit Haken Aus Stahl, feuerverzinkt, für die Montage auf Beton oder Mauerwerk. Nicht geeignet für Typ 8752	0528 4601 10	65,50 p. Stck.

Alle Teile zur Selbstmontage!

ZUBEHÖR/SONDERAUSSTATTUNGEN FÜR STUFENANLEGELEITERN

	Artikel	Bestell-Nr.	Preis €
	<p>Leiterfüße (2 Stck.) Mit Metalllasche zum Anschrauben an die Fußenden. Fußlänge 70 mm. Erhöht die Rutschsicherheit und schont den Boden.</p> <p>Für Leitern Typ 1500 Für Leitern/Tritte Typ 1570</p>	0377 1000 00	42,00 p. Set
	<p>Noslip®-Leiterschuhe (2 Stck.) Zum Überstecken über das Fußende. Erhöht die Rutschsicherheit und schont den Boden. Mit Entwässerungsbohrungen.</p> <p>Für Leitern Typ 1500 Für Leitern/Tritte Typ 1570</p>	0369 1000 00	62,00 p. Satz
	<p>Spreizsicherungen aus Knotenketten</p> <p>Anstelle der serienmäßigen Nylon-Spreizsicherungen baurechts zu montieren. Damit kann die Leiter bei Arbeiten mit offener Flamme oder beim Schweißen eingesetzt werden. Passend zu allen Holmprofilen. Verzinkt.</p>	0600 1810 00	81,50 p. Set
	<p>Flachhaken (2 Stck.) Zum Einhängen auf ebenen, schmalen Flächen, z. B. Balken. Verhindert das seitliche Abrutschen der Anlegeleiter. Mit universellem Anschraubset für Leiterholme aus Holz oder aus offenen sowie geschlossenen Metallprofilen bis 73 mm Breite.</p> <p>Aus Stahl/verzinkt, lichte Weite 60 mm Aus Stahl/verzinkt, lichte Weite 100 mm</p>	0930 6007 00 0930 1007 00	55,50 p. Satz 55,50 p. Satz
	<p>Haken (2 Stck.) Für durchlaufende Rohre oder Einhängvorrichtungen. Verhindert das seitliche Abrutschen der Anlegeleiter. Mit universellem Anschraubset für Leiterholme aus Holz oder aus offenen sowie geschlossenen Metallprofilen bis 73 mm Breite.</p> <p>Aus Stahl/verzinkt Ø 30 mm Aus Stahl/verzinkt Ø 60 mm Aus Aluminium Ø 60 mm</p>	0910 3007 00 0910 6007 00 0910 6607 00	34,00 p. Satz 34,00 p. Satz 59,00 p. Satz
	<p>Haken (2 Stck.) Aus Aluminium, Ø 30 mm. Mit Klemmvorrichtung zur universellen Montage. Für Leitern Typ 8601</p> <p>Haken (2 Stck.) Aus Polyamid (grau), Ø 30 mm, mit Schrauben. Für Leitern Typ 7503.11</p>	0910 3600 00 0910 3210 00	43,50 p. Set 34,00 p. Set
	<p>Haken (2 Stck.) Ø 30 mm, aus Aluminium, zum stufenlosen Anschrauben (f. Sprossen- und Hybridleitern der »Lila Serie«) (Bohren vor Ort erforderlich), sonst wie Best.-Nr. 0910 3007 00.</p>	0910 3700 00	43,50 p. Satz






Alle Teile zur Selbstmontage!

ZUBEHÖR/SONDERAUSSTATTUNGEN FÜR STUFENANLEGELEITERN

	Artikel	Bestell-Nr.	Preis €
	Fluchtleiterhalter mit dem Fluchtleiterhalter kann eine Leiter der Lila Serie an einer Einhängegarnitur Best.-Nr. 0705 1100 00 (nicht im Lieferumfang enthalten) befestigt werden. Die Leiter ist gegen Entfernen gesichert. Dadurch ist sie im Brandfall verfügbar.	0910 3500 00	106,00 p. Satz
	Haltegriff, schwenkbar Länge 120 cm mit zwei Benutzereinstellungen: 1. Senkrecht zum Holm 2. Senkrecht in Anlegeposition für Leitern Typ 6005, 6507, 6007	0602 0210 00	221,50 p. Set
	Handlauf, klappbar Länge 120 cm für Leitern Typ 6005, 6507, 6007	0880 1000 00	376,00 p. Set
	Haltegriffe Für Leitern Typ 5501.xx.xx Aus Stahlrohr, verzinkt. Zum Anschrauben an die oberen Holmenden, Nutzlänge ca. 0,50 m. Selbstmontage, galvanisch verzinkt.	0850 0100 00	50,50 p. Stck.
	blau RAL 5010	0850 0200 00	54,50 p. Stck.
	Haltegriffe Aus Aluminium-Ovalrohr, eloxiert, dadurch keine schwarzen Hände. Zum Anschrauben an die oberen Holmenden, Nutzlänge ca. 0,50 m. Selbstmontage. Für Leitern Typ 7503.11, 7503.30.10	0871 0000 00	103,50 p. Stck.

Alle Teile zur Selbstmontage!

ZUBEHÖR/SONDERAUSSTATTUNGEN FÜR STUFENANLEGELEITERN

	Artikel	Bestell-Nr.	Preis €
	Handläufe Aus Aluminium. Zum Anschrauben links oder rechts an den Holm. Schräg nach außen gestellt, dadurch mehr Bewegungsfreiheit auf der Leiter. Selbstmontage. Für Sprossen- und Hybridleitern der Lila Serie und Stufenleiter Typ 8601.05.01 Größe 5 - 7, Länge 1500 mm Größe 8 - 10, Länge 2250 mm	0898 0500 00 0898 0600 00	133,00 p. Satz 172,00 p. Satz
	Handläufe Aus Stahlrohr, verzinkt. Zum Anklemmen links oder rechts an den Holm. Schräg nach außen gestellt, dadurch mehr Bewegungsfreiheit auf der Leiter. Selbstmontage. Für Leitern Typ 5501.xx.xx Größe 5 - 7, Länge 1220 mm Größe 8 - 10, Länge 1970 mm Größe 11 - 13, Länge 2720 mm Größe 14 - 16, Länge 3470 mm	0890 1511 00 0890 1611 00 0890 1711 00 0890 1811 00	109,00 p. Satz 152,00 p. Satz 194,50 p. Satz 236,00 p. Satz
	Handläufe Aus Stahlrohr, verzinkt. Zum Anklemmen links oder rechts an den Holm. Schräg nach außen gestellt, dadurch mehr Bewegungsfreiheit auf der Leiter. Selbstmontage. Für Leitern Typ 6507.xx.xx Größe 5 - 7, Länge 1220 mm Größe 8 - 10, Länge 1970 mm Größe 11 - 13, Länge 2720 mm Größe 14 - 17, Länge 3470 mm	0897 0511 00 0897 0611 00 0897 0711 00 0897 0811 00	109,00 p. Satz 152,00 p. Satz 194,50 p. Satz 240,00 p. Satz
	Handläufe Aus Aluminium, verzinkt. Zum Anklemmen links oder rechts an den Holm. Für Leitern Typ 6505.xx.xx Größe 5 - 7, Länge 900 mm Größe 8 - 10, Länge 1200 mm Größe 11 - 16, Länge 2300 mm	0896 0500 00 0896 0600 00 0896 0700 00	150,50 p. Satz 200,00 p. Satz 231,50 p. Satz
	Handläufe Aus Aluminium, eloxiert, dadurch keine schwarzen Hände, für Ovalrohrleitern, sonst wie oben. Für Leitern Typ 7503.xx.xx Größe 5 - 7, Länge 1500 mm Größe 8 - 10, Länge 2250 mm Größe 11, Länge 3000 mm	0891 0411 00 0891 0511 00 0891 0611 00	109,00 p. Satz 152,00 p. Satz 194,50 p. Satz

Alle Teile zur Selbstmontage!

ZUBEHÖR FÜR STUFENLEITERN UND TRITTE »LILA SERIE«

Handläufe

Zum Anklempen an den Holm links oder rechts, lotrecht zum Leiterholm oder schräg nach außen für mehr Bewegungsspielraum auf der Leiter. Aus eloxiertem Aluminiumrohr, dadurch keine schwarzen Hände! Enden jeweils U-förmig gebogen. Kundenseitige Montage. Lieferbar in drei verschiedene Größen:

- Gr. 1 – Best.-Nr. 0861 1000 00, Länge 1075 mm
- Gr. 2 – Best.-Nr. 0861 2000 00, Länge 1670 mm
- Gr. 3 – Best.-Nr. 0861 3000 00, Länge 2260 mm



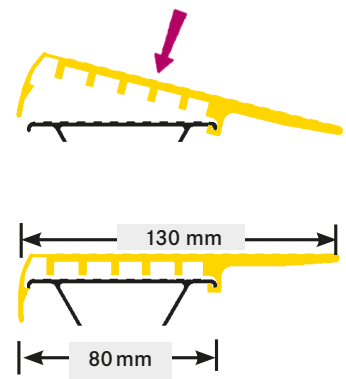
Für Leiter Typ	Handlaufgröße	Leitergröße												Bestell-Nr.	€ p. Stck.
		2	3	4	5	6	7	8	9	10	11	12	13		
8664	2	-	■	■	-	-	-	-	-	-	-	-	-	0861 2000 00	243,00
	1	-	■	■	■	■	-	-	-	-	-	-	-	0861 1000 00	187,00
8611	2	-	-	-	-	-	■	■	-	-	-	-	-	0861 2000 00	243,00
	3	-	-	-	-	-	-	-	-	■	-	■	-	0861 3000 00	277,00
	1	-	-	-	-	-	-	-	-	-	-	-	-	0861 1000 00	187,00
8671	2	-	■	■	■	■	-	-	-	-	-	-	-	0861 2000 00	243,00
	3	-	-	-	-	-	-	■	-	■	-	■	-	0861 3000 00	277,00
	1	-	-	-	■	■	■	-	-	-	-	-	-	0861 1000 00	187,00
8601/8601.30	2	-	-	-	-	-	-	■	■	-	-	-	-	0861 2000 00	243,00
	3	-	-	-	-	-	-	-	-	■	■	■	■	0861 3000 00	277,00
8665.54	2	-	■	■	-	-	-	-	-	-	-	-	-	0861 2000 00	243,00

Aufclipsbare Sicherheitsstufen

Stufen müssen gemäß den Normen eine Auftrittsweite von 80 mm haben. Dieses Maß wird in der Regel aus preislichen und aus Gewichtsgründen bei normalen Leitern gewählt. Schon beim Wechseln der Glühbirne einer Deckenlampe würde jedoch eine größere Standfläche größere Sicherheit und bequemeres Stehen gewährleisten. Für Stufenleitern der LILA-SERIE bietet HACA eine Sicherheitsstufe in zwei verschiedenen Längen an, die auf die standardmäßigen 80 mm breiten Stufen im Arbeitsbereich der Leitern aufgeclipst werden kann. Das Sicherheitsniveau beim Benutzen einer so ausgerüsteten Leiter wird spürbar verbessert.

Ausführung

Aluminium-Stufenprofil mit rutschhemmenden Riefen, zum unverrückbaren Aufclippen auf die serienmäßigen Stufen. Auftrittsweite 130 mm.









Aufclipsen der Sicherheitsstufe



Für Leiter	Länge/mm	Bestell-Nr.	€ p. Stck.
Typ 8601/8601.30/8611/8671	325	0860 2400 00	65,50
Für Tritte	Länge/mm	Bestell-Nr.	€ p. Stck.
Typ 8664	585	0860 2600 00	91,00

Sicherheitsbügel für Tritte siehe Seite 63.

SICHERHEITSBÜGEL FÜR TRITTE

	Artikel	Bestell-Nr.	Preis €
	Sicherheitsbügel aus Aluminium für Tritte Typ 6567 und 6563 inkl. Befestigungsmaterial Gewicht 0,8 kg	0656 7010 00	190,00 p. Stck.
	Sicherheitsbügel aus Aluminium für Tritt Typ 1570 inkl. Befestigungsmaterial Gewicht 1,3 kg	0157 0000 01	195,00 p. Stck.
	Sicherheitsbügel aus Aluminium für Tritt Typ 5562, zur seitlichen Montage inkl. Befestigungsmaterial Gewicht 1,3 kg	0556 2000 01	199,00 p. Stck.
	Sicherheitsbügel aus Aluminium für Tritt Typ 5562 inkl. Befestigungsmaterial Gewicht 1,3 kg	0157 0000 01	195,00 p. Stck.
	Sicherheitsbügel, eloxiert für Tritt Typ 8664 inkl. Befestigungsmaterial	0861 0100 13	223,00 p. Satz
	Sicherheitsbügel »LILA Serie«, eloxiert für Tritte Typ 8671, 8665 inkl. Befestigungsmaterial	0861 0100 10	213,00 p. Satz

WEITERE PRODUKTE AUS DEM HAGO-PROGRAMM:



HAGO

DIE ENTSCHEIDUNG FÜR QUALITÄT

Zentrale:

HAGO BAUTECHNIK GMBH

Traklstraße 19
4600 Wels/Österreich

T +43 (0) 7242/66341
E office@hago.at

Filiale:

HAGO BAUTECHNIK GMBH

Rudolf-Hausner-Gasse 20
1220 Wien/Österreich

T +43 (0) 1/7691511
E office-wien@hago.at

www.hago.at